

**Uchwała Nr XI/61/2011**  
**Rady Gminy Złota**  
**z dnia 27 października 2011 roku**  
**w sprawie zmian w budżecie gminy na 2011 rok**

**Na podstawie:**

art. 18 ust 2 pkt 4, pkt 9 lit. d, lit. i oraz art. 51 ust. 1 ustawy z dnia 8 marca 1990 roku o samorządzie gminnym (tekst jednolity z 2001 roku Dz. U. Nr 142 poz. 1591 z późniejszymi zmianami), art. 211, art. 212 ust. 1 pkt 1, 2, art. 235, art. 236 oraz art. 237 ust. 2 pkt 1 ustawy z dnia 27 sierpnia 2009 r. o finansach publicznych (Dz. U. Nr 157, poz. 1240 z późn. zm.).

**Rada Gminy uchwala, co następuje:**

**§ 1.** W budżecie Gminy na 2011 rok dokonuje się zmian w planach dochodów i wydatków budżetowych:

- |   |                   |
|---|-------------------|
| <b>1. Zwiększa się plan dochodów budżetowych o kwotę</b>                  | <b>149 080 zł</b> |
| zgodnie z załącznikiem nr 1 - Dochody budżetu gminy                       |                   |
| <b>2. Zmniejsza się plan dochodów budżetowych o kwotę</b>                 | <b>30 000 zł</b>  |
| zgodnie z załącznikiem do niniejszej uchwały nr 1 - Dochody budżetu gminy |                   |
| <b>3. Zmniejsza się plan wydatków budżetowych o kwotę</b>                 | <b>61 760 zł</b>  |
| zgodnie z załącznikiem do niniejszej uchwały nr 2 - Wydatki budżetu gminy |                   |
| <b>4. Zwiększa się plan wydatków budżetowych o kwotę</b>                  | <b>180 840 zł</b> |
| zgodnie z załącznikiem do niniejszej uchwały nr 2 - Wydatki budżetu gminy |                   |

**5. Plan po dokonanych zmianach wynosi:**

- a/ dochody budżetu gminy - **14 667 591 zł**  
b/ wydatki budżetu gminy - **15 710 681 zł**

**§ 2.** W Uchwale Nr IV/20/2010 Rady Gminy Złota z dnia 30 grudnia 2010 r. w sprawie uchwalenia budżetu Gminy Złota na 2011 rok, wprowadza się następujące zmiany:

- 1.1) Załącznik nr 3 otrzymuje brzmienie zgodnie z załącznikiem nr 3 do niniejszej uchwały.
- 2) Załącznik nr 4 otrzymuje brzmienie zgodnie z załącznikiem nr 4 do niniejszej uchwały.
- 3) Załącznik nr 7 otrzymuje brzmienie zgodnie z załącznikiem nr 5 do niniejszej uchwały.
- 4) Załącznik nr 8 otrzymuje brzmienie zgodnie z załącznikiem nr 6 do niniejszej uchwały.
- 5) Załącznik nr 9 otrzymuje brzmienie zgodnie z załącznikiem nr 7 do niniejszej uchwały.
- 6) Załącznik nr 11 otrzymuje brzmienie zgodnie z załącznikiem nr 8 do niniejszej uchwały.

**2. § 3 ust 1** otrzymuje następujące brzmienie:

Deficyt budżetu gminy w wysokości **1 043 090 zł**, który zostanie pokryty przychodami pochodzącymi z:

- 1) kredytów w kwocie - **793 090 zł**,
- 2) wolnych środków, jako nadwyżki środków pieniężnych na rachunku bieżącym budżetu gminy wynikającej z rozliczeń kredytów i pożyczek z lat ubiegłych w kwocie - **250 000 zł**.

**§ 3.** Wykonanie uchwały powierza się Wójtowi Gminy.

**§ 4.** Uchwała wchodzi w życie z dniem podjęcia i podlega ogłoszeniu w Dzienniku Urzędowym Województwa Świętokrzyskiego.



**Uzasadnienie**

**do Uchwały Nr XI/61/2011 Rady Gminy Złota z dnia 27 października 2011 r.**

W związku z przeznaczeniem dodatkowych działek do sprzedaży zwiększono dochody ze sprzedaży mienia o kwotę 60.000 zł, przeznaczając środki na braki występujące w wydatkach bieżących w dziale 801 – Oświata i wychowanie. Otrzymano zwrot środków w kwocie 14 920 zł z tytułu realizacji zadania bieżącego pn. „Dożynki gminne- Złota 2011” w rozdziale 75075- Promocja jednostek samorządu terytorialnego, przeznaczono je na wydatki bieżące budżetu. Z tytułu wydania zezwoleń na sprzedaż alkoholu uzyskano dochody o 1.112 zł wyższe niż planowano, przeznaczono je na wydatki związane z przeciwdziałaniem alkoholizmowi. Dodatkowo, w związku z większym wykonaniem dochodów również w innych podziałkach klasyfikacji budżetowej, wprowadzono zmiany w planie dochodów.

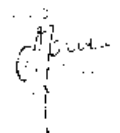
Do zadań inwestycyjnych rocznych dodaje się nowe zadanie w zakresie administracji rządowej w rozdziale 75011 - Urzędy wojewódzkie: „ Zakup pieca centralnego ogrzewania wraz z armaturą do USC w Złotej” na kwotę 30.000 zł, zmniejszając jednocześnie wydatki bieżące w tym rozdziale.

W dziale 010, rozdziale 01008 - Melioracje wodne, z planu zadań inwestycyjnych rocznych wycofano realizację zadania pn.: „Zapobieganie powodziom: wykonanie udroźnienia i umocnienia rowu w m. Chroberz o dł. 400 mb” - na kwotę 25.000 zł, przeznaczając środki na zadania bieżące w dziale 700 – Gospodarka mieszkaniowa oraz na spłatę odsetek od zaciągniętego kredytu krótkoterminowego.

Do otrzymanej dotacji celowej w kwocie 13.342 zł na zadania z zakresu pomocy materialnej dla uczniów, z budżetu gminy dodano kwotę 3.336 zł, zgodnie z art. 128 ustawy z dnia 27 sierpnia 2009 r. o finansach publicznych.


Dokonano zmian w wydatkach bieżących pomiędzy działami oraz w programach finansowanych z funduszy PO KL.

W planie przychodów i kosztów Samorządowego Zakładu Gospodarki Komunalnej w Złotej wprowadzono zmiany zgodnie z załącznikiem nr 7 do niniejszej uchwały.



Załącznik nr 1 do Uchwały Nr XII/61/2011 Rady Gminy Ziota z dnia 27 października 2011 r.  
 Dochody budżetu gminy

Dział	Rozdział	Paragraf	Treść	Przed zmianą	Zmiana	Po zmianie
700			<b>Gospodarka mieszkaniowa</b>	<b>144 695,00</b>	<b>61 212,00</b>	<b>265 907,00</b>
	70005		Gospodarka gruntami i nieruchomościami	194 695,00	61 212,00	255 907,00
		0750	Dochody z najmu i dzierżawy składników majątkowych Skarbu Państwa, jednostek samorządu terytorialnego lub innych jednostek zaliczanych do sektora finansów publicznych oraz innych umów o podobnym charakterze	2 380,00	260,00	2 630,00
		0770	Wpływy z tytułu odpłatnego nabycia prawa własności oraz prawa użytkownika a wieczystego nieruchomości	187 000,00	60 000,00	247 000,00
		0870	Wpływy ze sprzedaży składników majątkowych	995,00	962,00	1 957,00
750			<b>Administracja publiczna</b>	<b>145 737,00</b>	<b>14 920,00</b>	<b>160 657,00</b>
	75011		Urzędy wojewódzkie	71 775,00	0,00	71 775,00
		2010	Dotacje celowe otrzymane z budżetu państwa na realizację zadań bieżących z zakresu administracji rządowej oraz innych zadań zleconych gminie (związkom gmin) ustawami	71 775,00	- 30 000,00	41 775,00
		6310	Dotacje celowe otrzymane z budżetu państwa na inwestycje i zakupy inwestycyjne z zakresu administracji rządowej oraz innych zadań zleconych gminom ustawami	0,00	30 000,00	30 000,00
	75075		Promocja jednostek samorządu terytorialnego	20 000,00	14 920,00	34 920,00
		2710	Dotacja celowa otrzymana z tytułu pomocy finansowej udzielanej między jednostkami samorządu terytorialnego na dofinansowanie własnych zadań bieżących	0,00	14 920,00	14 920,00
756			<b>Dochody od osób prawnych, od osób fizycznych i od innych jednostek nieposiadających osobowości prawnej oraz wydatki związane z ich poborem</b>	<b>2 132 602,00</b>	<b>28 229,00</b>	<b>2 160 831,00</b>
	75616		Wpływy z podatku różnego, podatku leśnego, podatku od spadków i darowizn, podatku od czynności cywilno-prawnych oraz podatków i opłat lokalnych od osób fizycznych	942 394,00	27 117,00	969 511,00
		0360	Podatek od spadków i darowizn	17 588,00	6 510,00	26 098,00
		0500	Podatek od czynności cywilnoprawnych	20 000,00	17 307,00	37 307,00
		0690	Wpływy z różnych opłat	4 876,00	457,00	5 333,00
		0910	Odstępki od nieterminowych wpłat z tytułu podatków i opłat	8 822,00	843,00	9 665,00
	75618		Wpływy z innych opłat słowniacych dochody jednostek samorządu terytorialnego na podstawie ustaw	72 306,00	1 112,00	73 418,00
		0480	Wpływy z opłat za zezwolenia na sprzedaż alkoholu	56 305,00	1 112,00	57 418,00
852			<b>Pomoc społeczna</b>	<b>2 093 103,00</b>	<b>1 377,00</b>	<b>2 094 480,00</b>



85212		Swiadczenia rodzinne, świadczenia z funduszu alimentacyjnego oraz składki na ubezpieczenia emerytalne i rentowe z ubezpieczenia społecznego	1 961 845,00	1 377,00	1 963 222,00
	2080	Dochody jednostek samorządu terytorialnego związane z realizacją zadań z zakresu administracji rządowej oraz innych zadań zleconych ustawami	3 890,00	1 377,00	5 067,00
<b>854</b>		<b>Edukacyjna opieka wychowawcza</b>	<b>31 138,00</b>	<b>13 342,00</b>	<b>44 480,00</b>
	85415	Pomoc materialna dla uczniów	31 138,00	13 342,00	44 480,00
	2030	Dotacje celowe otrzymane z budżetu państwa na realizację własnych zadań bieżących gmin (zwiazków gmin)	31 138,00	13 342,00	44 480,00
<b>Razem:</b>			<b>14 548 511,00</b>	<b>119 080,00</b>	<b>14 667 591,00</b>

Załącznik nr 2 do Uchwały Nr XI/61/2011 Rady Gminy Złota z dnia 27 października 2011 r.  
Wydatki budżetu gminy

Dział	Rozdział	Paragraf	Teść	Przed zmianą	Zmiana	Po zmianie	
010	01008	6300	Rolnictwo i łowiectwo	4 642 852,00	- 28 000,00	4 614 852,00	
			Dotacja celowa na pomoc finansową udzielaną między jednostkami samorządu terytorialnego na dofinansowanie własnych zadań inwestycyjnych i zakupów inwestycyjnych	25 000,00	- 25 000,00	0,00	
		01010	4270	Infrastruktura wodociągowa i sanitacyjna wsi	2 259 059,00	- 1 000,00	2 258 059,00
				Zakup usług remontowych	3 909,00	- 1 000,00	2 909,00
	01041	4270	Program rozwoju Oszarów Wlejskich 2007-2013	305 993,00	- 2 000,00	303 993,00	
			Zakup usług remontowych	25 033,00	- 2 000,00	23 033,00	
			<b>Transport i łączność</b>	<b>512 987,00</b>	<b>16 207,00</b>	<b>529 174,00</b>	
600	60016	4210	Drogi publiczne gminne	146 167,00	16 207,00	162 374,00	
			4330	Zakup materiałów i wyposażenia	36 250,00	12 763,00	49 013,00
				Zakup usług pozostałych	37 000,00	3 444,00	40 444,00
700	70005	4270	<b>Gospodarka mieszkaniowa</b>	<b>52 700,00</b>	<b>7 753,00</b>	<b>61 453,00</b>	
			Gospodarka gruntami i nieruchomościami	44 700,00	5 000,00	49 700,00	
		70095	Zakup usług remontowych	5 700,00	5 000,00	10 700,00	
			Pozostała działalność	9 000,00	2 753,00	11 753,00	
750	75011	4530	Podatek od towarów i usług (VAT).	9 000,00	2 753,00	11 753,00	
			<b>Administracja publiczna</b>	<b>1 905 830,00</b>	<b>0,00</b>	<b>1 905 830,00</b>	
		4210	Urzędy wojewódzkie	71 775,00	0,00	71 775,00	
			Zakup materiałów i wyposażenia	12 000,00	- 12 000,00	0,00	
754	75412	4300	Zakup usług pozostałych	18 000,00	- 18 000,00	0,00	
			6080	Wydatki na zakupy inwestycyjne jednostek budżetowych	0,00	30 000,00	30 000,00
		4210	<b>Bezpieczeństwo publiczne i ochrona przeciwpożarowa</b>	<b>189 974,00</b>	<b>8 000,00</b>	<b>197 974,00</b>	
757	75712	4210	Ochronicze straze pozarne	165 864,00	8 000,00	173 864,00	
			Zakup materiałów i wyposażenia	41 504,00	8 000,00	49 504,00	
			<b>Obsługa długu publicznego</b>	<b>310 500,00</b>	<b>25 500,00</b>	<b>336 000,00</b>	

75702	Obsługa papierów wartościowych, kredytów i pożyczek jednostek samorządu terytorialnego	310 500,00	25 500,00	336 000,00
8110	Osutki od samorządowych papierów wartościowych lub zaciągniętych przez jednostkę samorządu terytorialnego kredytów i pożyczek	310 500,00	25 500,00	336 000,00
<b>801</b>	<b>Oswiata i wychowanie</b>	<b>3 897 696,00</b>	<b>59 000,00</b>	<b>3 895 696,00</b>
80101	Szkoly podstawowe	2 205 058,00	58 000,00	2 263 058,00
3020	Wydatki osobowe niezajaczone do wynagrodzen	107 587,00	2 000,00	109 587,00
4010	Wynagrodzenia osobowe pracownikow	1 209 007,00	52 100,00	1 261 107,00
4110	Skadki na ubezpieczenia społeczne	213 220,00	4 900,00	218 120,00
4120	Skadki na Fundusz Pracy	35 197,00	1 000,00	36 197,00
4210	Zakup materialow i wyposazenia	172 238,00	- 2 000,00	170 238,00
<b>851</b>	<b>Ochrona zdrowia</b>	<b>88 976,00</b>	<b>1 112,00</b>	<b>90 088,00</b>
85164	Przeciwdzialanie alkoholizmowi	67 978,00	1 112,00	59 088,00
4210	Zakup materialow i wyposazenia	23 856,00	1 112,00	24 968,00
<b>852</b>	<b>Pomoc społeczna</b>	<b>2 334 784,00</b>	<b>830,00</b>	<b>2 335 614,00</b>
85213	Skadki na ubezpieczenie zdrowotne opłacane za osoby pobierające niektóre świadczenia z pomocy społecznej, niektóre świadczenia rodzinne oraz za osoby uczestniczące w zajęciach w centrum integracji społecznej.	7 281,00	830,00	8 111,00
4130	Skadki na ubezpieczenie zdrowotne	7 281,00	830,00	8 111,00
<b>853</b>	<b>Pozostałe zadania w zakresie polityki społecznej</b>	<b>693 614,00</b>	<b>0,00</b>	<b>693 614,00</b>
85395	Pozostała działalność	693 614,00	0,00	693 614,00
4017	Wynagrodzenia osobowe pracownikow	186 901,00	17,00	185 918,00
4019	Wynagrodzenia osobowe pracownikow	22 702,00	3,00	22 705,00
4177	Wynagrodzenia bezosobowe	47 629,00	17,00	47 646,00
4179	Wynagrodzenia bezosobowe	5 978,00	3,00	5 981,00
4217	Zakup materialow i wyposazenia	30 349,00	612,00	30 961,00
4219	Zakup materialow i wyposazenia	3 818,00	108,00	3 728,00
4307	Zakup uslug pozostałych	263 226,00	- 546,00	262 580,00
4309	Zakup uslug pozostałych	38 337,00	- 114,00	38 223,00
<b>854</b>	<b>Edukacyjna opieka wychowawcza</b>	<b>207 856,00</b>	<b>21 678,00</b>	<b>229 528,00</b>
85401	Swiatlica szkolne	166 895,00	5 000,00	171 895,00
4010	Wynagrodzenia osobowe pracownikow	109 754,00	6 000,00	116 754,00

	4110	Składki na ubezpieczenia społeczne	24 868,00	- 1 000,00	23 868,00
	85415	Pomoc materialna dla uczniów	37 455,00	16 678,00	54 133,00
	3240	Stypendia dla uczniów	31 585,00	16 678,00	48 263,00
900		<b>Gospodarka komunalna i ochrona środowiska</b>	<b>288 700,00</b>	<b>8 000,00</b>	<b>296 700,00</b>
	90004	Utrzymanie zieleni w miastach i gminach	45 820,00	8 000,00	53 820,00
	4300	Zakup usług pozostałych	45 820,00	8 000,00	53 820,00
<b>Razem:</b>			<b>15 581 601,00</b>	<b>119 080,00</b>	<b>15 710 681,00</b>



Limity wydatków na wieloletnie przedsięwzięcia planowane do poniesienia w 2011 roku

w złotych

Lp.	Dział	Rozdz.	Paragraf	Nazwa przedsięwzięcia	Łączne nakłady finansowe	rok budżetowy 2011 (8+9+10+11)	Planowane wydatki						wzrosty		
							w tym źródła finansowania							środki wymienione w art. 5 ust. 1 pkt 2 i 3 u.f.p.	Jednostka org. realizująca zadanie lub koordynująca program
							docho- dy własne jest	kredyty pożyczki	w tym: kredyty i pożyczki zacięgnięte na realizację zadania pod refundację wydatków	dotacje i środki pochodzące z innych źr.	12	13			
1.	010	01010	6057 6059	Budowa przydomowych oczyszczalni ścieków z drenażem rozsączającym- II etap (2010-2011) wydatki bieżące	1 881 550 823 600	1 650 000 555 150	421 012	134 138	0	0	1 650 000	UG			
				wydatki majątkowe	2 705 150	2 205 150	421 012	134 138	0	0	1 650 000				
									A.						
									B.						
									C.						
									D.						
2.	010	01036	6057 6059	Trawą przez PONIDZIE- przystan w Chrobrzu (2008- 2011) wydatki bieżące	826 590 673 473	826 590 658 952	7 108	658 952	0	0	826 590	UG			
				wydatki majątkowe	1 507 171	1 492 550	7 108	658 952	0	0	826 590				
									A.						
									B.						
									C.						
									D.						
3.	010	01095	6057 6059	Budowa schroniska turystycznego pod nazwą "DOM LUDOWY" w Wojślawicach (2008-2011) wydatki bieżące	208 509 158 567	208 509 143 400	143 400				208 509	UG			
				wydatki majątkowe	367 076	351 909	143 400				208 509				

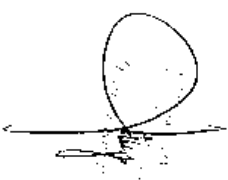


4.	720	72095	6057 6059	E - świętokrzyskie - Rozbudowa infrastruktury informatycznej JST (2010- 2012)	240 580 50 947	101 989 26 489	26 489	0	101 989	A. B. C. D.	UG
				wydatki bieżące							
				<b>wydatki majątkowe</b>	<b>291 527</b>	<b>128 478</b>	<b>26 489</b>	<b>0</b>	<b>101 989</b>	A.	
5.	720	72095	6057 6059	E - świętokrzyskie - Budowa Systemu Informacji Prześwietnej Województwa Świętokrzyskiego (2010- 2011)	83 017 23 641	83 017 23 141	23 141	0	83 017	B. C. D.	UG
				wydatki bieżące							
				<b>wydatki majątkowe</b>	<b>106 658</b>	<b>106 158</b>	<b>23 141</b>	<b>0</b>	<b>83 017</b>		
				Zakup energii, usług i materiałów związanych z zapewnieniem ciągłości jednostki							
6.	750	75023		wydatki bieżące	1 102 700	112 900	112 900	112 900			UG
				wydatki majątkowe	1 102 700	112 900	112 900				
				Zakup energii, usług i materiałów związanych z zapewnieniem ciągłości jednostki							
7.	801	80101		wydatki bieżące	1 923 900	196 500	196 500				Szkola Podst
				wydatki majątkowe	1 923 900	196 500	196 500				
				Zakup energii, usług i materiałów związanych z zapewnieniem ciągłości jednostki							
8.	801	80103		wydatki bieżące	25 000	2 600	2 600				Szkola Podst
				wydatki majątkowe	25 000	2 600	2 600				
				Zakup energii, usług i materiałów związanych z zapewnieniem ciągłości jednostki							
9.	801	80104		wydatki bieżące	37 000	3 800	3 800				Szkola Podst
				wydatki majątkowe	37 000	3 800	3 800				
				Zakup energii, usług i materiałów związanych z zapewnieniem ciągłości jednostki							

10.	801	80110	Zakup energii, usługi i materiałów związanych z zapewnieniem ciągłości jednostki	150 000	15 800	15 800				A B C D			Gimnazjum
			wydatki bieżące	150 000	15 800	15 800							
			wydatki majątkowe										
			Zakup energii, usługi i materiałów związanych z zapewnieniem ciągłości jednostki							A B C D			
11.	801	80113	wydatki bieżące	671 250	69 200	69 200							GZEAS i PS
			wydatki majątkowe	671 250	69 200	69 200							
			Zakup energii, usługi i materiałów związanych z zapewnieniem ciągłości jednostki							A B C D			
12.	801	80114	wydatki bieżące	32 550	3 300	3 300							GZEAS i PS
			wydatki majątkowe	32 550	3 300	3 300							
			Zakup energii, usługi i materiałów związanych z zapewnieniem ciągłości jednostki							A B C D			
13.	852	85212	wydatki bieżące	57 600	5 900	5 900							GOPS
			wydatki majątkowe	57 600	5 900	5 900							
			Zakup energii, usługi i materiałów związanych z zapewnieniem ciągłości jednostki							A B C D	8 049		
14.	853	85395	Program: Kapitał Ludzki. Projekt: Nasze przedszkole-szansa na dobry start	223 996	136 965	13 318							Szkoła Podst.
			wydatki bieżące	223 996	136 965	13 318							
			wydatki majątkowe								8 049		115 598
			Program: Kapitał Ludzki. Projekt: Gimnazjum równych szans										
			wydatki bieżące	206 519	126 180								107 236
			wydatki majątkowe	206 519	126 180						18 924		107 236
15.	853	85395	Program: Kapitał Ludzki. Projekt: Gimnazjum równych szans										
			wydatki bieżące	206 519	126 180								107 236
			wydatki majątkowe	206 519	126 180						18 924		107 236

16.	853	85395	Program: Kapitał Ludzki Projekt: Wykorzystujemy wiedzę i umiejętności matematyczne-przyrodnicze	235 110	149 901			A. B. C. D.	22 485	127 416	Szkoła Podst
			wydatki bieżące	235 110	149 901				22 485	127 416	
			wydatki majątkowe								
17.	853	85395	Program: Kapitał Ludzki Projekt: Małe kroki-duży sukces	263 356	166 100			A. B. C. D.	24 915	141 185	Gimnazjum
			wydatki bieżące	263 356	166 100				24 915	141 185	
			wydatki majątkowe								
18.	854	85401	Zakup energii, usług i materiałów związanych z zapewnieniem ciągłości jednostki	76 000	8 200	8 200		A. B. C. D.			Szkoła Podst
			wydatki bieżące	76 000	8 200	8 200					
			wydatki majątkowe								
			Zakup energii, usług i materiałów związanych z zapewnieniem ciągłości jednostki					A. B. C. D.			
18.	900	90015	wydatki bieżące	1 704 900	175 000	175 000					UG
			wydatki bieżące	1 704 900	175 000	175 000					
			wydatki majątkowe								
			wydatki bieżące	6 709 881	1 172 326	606 518			74 373	491 435	x
			wydatki majątkowe	4 977 582	4 284 345	621 150				2 870 105	x
<b>Ogółem</b>											

- \* Wybrać odpowiednie oznaczenie źródła finansowania:  
A. Dotacje i środki z budżetu państwa (np. od wojewody, MEN, UKFIS, ...)  
B. Środki i dotacje otrzymane od innych Jst oraz innych jednostek zaliczanych do sektora finansów publicznych  
C. Inne źródła  
D. Inne źródła



Zadania inwestycyjne roczne w 2011 r.


Wzrost

Lp.	Dział	Rozdz.	Paragraf	Nazwa zadania inwestycyjnego	rok budżetowy (7+8+9+10)	Planowane wydatki					Jednostka org. realizująca zadanie lub koordynująca program	
						dochody własne i st	kredyty i pożyczki	w tym: źródła finansowania		z innych źr.		w art. 5 ust. 1 pkt 2 i 3 u.f.p.
								dotacje	środki pochodzące			
1	2	3	4	5	6	7	8	9	10	11	12	
1.	010	01010	6050	Przebudowa wodociągu – Złota – "Sklep Farmer-Stadion"	50 000	50 000					UG	
2.	010	01041	6057 6059	Przebudowa świetlicy w Chrobrzu	115 427 72 335	72 335				115 427	UG	
3.	010	01041	6057 6059	Aktywizacja społeczności poprzez poprawę warunków funkcjonowania świetlicy wiejskiej z Złotaj (2011)	20 000 26 899	26 899				20 000	UG	
4.	010	01041	6057 6059	"Świetlica wiejska miejscem aktywizacji i integracji mieszkańców wsi Sławiszycze"	20 000 26 299	26 299				20 000	UG	
5.	600	60078	6050	Przebudowa drogi gminnej: Kostuszyn-Dąrzywół	126 936	29 324				97 612	UG	
6.	600	60078	6050	Przebudowa drogi gminnej: Nieprowice-Rudawa	77 232	16 480				60 752	UG	

7.	600	60078	6050	Przebudowa drogi gminnej: Złota-Pelczyńska	56 632	14 996				A. 41 636 B. C. D.				UG
8.	750	75011	6060	Zakup pieca centralnego ogrzewania wraz z armaturą do USC w Złotej	30 000					A. 30 000 B. C. D.				UG
9.	754	75412	6050	Instalacja centralnego ogrzewania w OSP w Złotej	30 000	30 000				A. B. C. D.				UG
10.	801	80101	6060	Zakup pieca centralnego ogrzewania do Szkoły Podstawowej w Chrobiziu	26 000	26 000				A. B. C. D.				UG
11.	801	80101	6050	Zakup pieca centralnego ogrzewania do Szkoły Podstawowej w Miernowie	26 000	26 000				A. B. C. D.				UG
12.	851	85121	6050	Przebudowa instalacji centralnego ogrzewania w SZOZ w Złotej	26 000	26 000				A. B. C. D.				UG
13.	900	90015	6050	Budowa linii kablowej w m. Probowice	16 200	16 200				A. B. C. D.				UG
<b>O g ł ę m</b>					6050	383 000	183 000			200 000				x
					6057	155 427	0			155 427		x		
					6059	125 533	125 533			0		x		
					6060	82 000	52 000			30 000		x		
						745 960	360 533			230 000		155 427	x	

\*Wybrać odpowiednie oznaczenie źródła finansowania:

- A. Dotacje i środki z budżetu państwa (np. od wojewody, MEN, UKFIS, ...)
- B. Środki i dotacje otrzymane od innych jst oraz innych jednostek zaliczanych do sektora finansów publicznych
- C. Inne źródła
- D. Inne źródła

A handwritten signature in black ink, appearing to be 'J. Krawiec', is written over a faint, dotted grid background.

Dochody i wydatki związane z realizacją zadań z zakresu administracji rządowej i innych zadań zleconych odrębnymi ustawami w 2011 r.

w złotych

Dział	Rozdział	§	Dotacje ogółem	Wydatki um. 2011 r.		z tego:					z tego:		z tego:		Wydatki na wydatki do spółek prawa handlowego
				Wydatki budżetowe	Wydatki finansowane przez jednostki samorządu terytorialnego	z tego:		z tego:		z tego:					
						Wydatki jednostek budżetowych	wydatki związane z realizacją statutowych zadań	Dotacje na zadania budżetowe	Świadczenia na rzecz osób fizycznych	Wydatki na programy finansowane z udziałem środków, o których mowa w art. 5 ust. 1 pkt 2	Wydatki majątkowe	inwestycje i zakupy inwestycyjne	w tym: programy finansowane z udziałem środków, o których mowa w art. 5 ust. 1 pkt 2	zakup i odpisy na zakup i odpisy	
1	2	3	4	5	6	7	8	9	10	11	12	13	14	15	
010	01095	2010	147 383												
		Razem wydatki	147 383	147 383	2 890	144 493									
		4110	4110	373	373	60									
		4120	4120	60	60										
		4170	4170	2 457	2 457										
		4430	4430	144 493	144 493										
750	75011	2010	41 775												
		Razem wydatki	63 110	30 000	41 775	41 775	0				30 000	30 000	0		
		4010	4010	32 493	32 493										
		4040	4040	3 018	3 018										
		4110	4110	5 394	5 394										
		4120	4120	870	870										
		4210	4210	0	0										
		4300	4300	0	0										
		6060	6060	30 000							30 000	30 000	0		
75056	2010	24 179													
	Razem wydatki	24 179	24 179	24 179	4 771	800									

		3020		6 508	6 508															
		3040		12 100	12 100															6 508
		4110		3 031	3 031															12 100
		4120		367	367															
		4170		1 373	1 373															
		4210		800	800															800
751	75101	2010	833																	
		Razem wydanki	833	833	833	833														
		4110		107	107															
		4120		17	17															
		4170		709	709															
751	75108	2010	7 727																	
		Razem wydanki	7 727	7 727	7 727	3 573	614													
		3030		3 540	3 540															3 540
		4110		406	406															
		4120		60	60															
		4170		3 107	3 107															
		4210		495	495															495
		4410		119	119															119
852	85212	2010	1 958 155																	
		Razem wydanki	1 958 155	1 958 155	1 958 155	45 163	12 030													1 900 962
		3110		1 900 962	1 900 962															1 900 962
		4010		19 400	19 400															
		4040		663	663															
		4110		15 750	15 750															
		4120		950	950															
		4170		8 400	8 400															
		4210		5 250	5 250															5 250
		4270		500	500															500
		4300		100	100															100
		4360		1 600	1 600															1 600
		4370		1 280	1 280															1 280
		4410		400	400															400



	4440		1 200	1 200		1 200													
	4700		1 700	1 700		1 700													
	85213	2010	3 320																
		Razem wydania	3 320	3 320		3 320													
		4130		3 320	3 320														
Ogółem			2 213 372	2 213 372	2 183 372	102 326	157 937	0	1 923 110	0	30 000	30 000	0	0	0	0	0	0	0

A handwritten signature or stamp, possibly containing the name 'Kowalski', is located in the lower right quadrant of the page.

Dochody i wydatki związane z realizacją zadań realizowanych na podstawie porozumień (umów) między jednostkami samorządu terytorialnego w 2011 r.

Nazwa zadania	Dział	Rodzaj	§	Dochody ogółem	Wydatki ogółem	z tego:										z tego:			
						Wydatki budżetu	Wydatki jednostek budżetowych		Wydatki związane z realizacją zadań		Wydatki na realizację zadań bieżących		Wydatki na programy finansowane z budżetu państwa		Wydatki na programy finansowane z budżetu państwa		Wydatki na inwestycje i zakupy inwestycyjne	Wydatki na programy finansowane z budżetu państwa	Wydatki na programy finansowane z budżetu państwa
							Wydatki na realizację zadań	Wydatki na realizację zadań	Wydatki na realizację zadań	Wydatki na realizację zadań	Wydatki na realizację zadań	Wydatki na realizację zadań	Wydatki na realizację zadań	Wydatki na realizację zadań					
I. Dochody i wydatki związane z realizacją zadań realizowanych wspólnie z innymi jednostkami samorządu terytorialnego																			
E-wyodróżnienie - Rozbudowa infrastruktury informacyjnej IS1" (2010-2012)	726	720093	6207	83 017	83 017														
				6059	23 141														
e-świadczenie - Białowa Systemy Informatyki Przeszłości Wypokładła Świebuckiego" (2010-2012)	720	720093	6207	101 989	101 989														
				6057	101 989														
II. Dochody i wydatki związane z realizacją zadań przyjętych przez Gminę do realizacji w drodze umów lub porozumień					26 489														
				6059	26 489														


III. Dochody i wydatki związane z pomocą techniczną lub finansową realizowaną na podstawie porozumień między J.A.L.																					
Wybudowana droga powiatowa, przebiegająca przez teren Gminy Ziola nr 60761. Składowisko - Ziola i Dąbówka - kwatera nr 11, km	6000	60014	63000		106 000							106 000	106 000							0	
			2710	14 920																0	
Dofinansowanie Ziola 2011	750	75075	4300		21 314	21 314				21 314											
Ogółem				199 926	361 950	21 314				21 314									340 636	340 636	234 636

Załącznik nr 7 do Uchwały  
 Nr XIV/61/2011 Rady Gminy Zielenka  
 dnia 27 października 2011 r.

**Plan przychodów i kosztów zakładów budżetowych na 2011 r.**

Lp.	Wyszczególnienie	Dział	Rozdział	Stan środków obrotowych na początek roku	ogółem	Przychody			ogółem	Koszty		Stan środków obrotowych na koniec roku
						w tym: dotacja przedmiotowa	VAT	dotacja na inwestycje		w tym: wpłaty do budżetu	koszty majątkowe	
1	2	3	4	5	6	7	8	9	10	11	12	13
1.	Samorządowy Zakład Gospodarki Komunalnej w Zielenku	400	40002	31 654	1 255 746	0	0	0	1 234 495	0	0	52 905
<b>Ogółem</b>				31 654	1 255 746	0	0	0	1 234 495	0	0	52 905

w złotych



Załącznik nr 8  
do Uchwały nr XI/61/2011 Rady Gminy Złota  
z dnia 27 października 2011 r

### Dotacje celowe w 2011 roku

w złotych

Lp	Dział	Rozdział	Nazwa zadania	Jednostka otrzymująca dotację	Kwota dotacji
1	2	3	4	5	6
I. Dotacje dla jednostek sektora finansów publicznych					
1.	600	60014	Przebudowa drogi powiatowej, przebiegającej przez terytorium Gminy Złota : nr 0076T Niegosławice – Złota - Pełczyńska-Kostrzeszyn dł.1,1 km	Powiat Pińczowski	106 000,00
II. Dotacje dla jednostek spoza sektora finansów publicznych					
1.	926	92605	Wsparcie realizacji zadania publicznego z zakresu kultury fizycznej i sportu w 2011 r.	wyłoniona w drodze konkursu	10 000,00
<b>O g ó l e m</b>					<b>116 000,00</b>

