

Zarządzenie Nr 15/2015
Wójta Gminy Złota
z dnia 30 marca 2015 roku

w sprawie: przedstawienia sprawozdania z wykonania budżetu Gminy za 2014 rok

Na podstawie art. 30 ust. 2 pkt 4 ustawy z dnia 8 marca 1990 r o samorządzie gminnym (tekst jednolity: Dz. U. z 2013 r., poz. 594 ze zm.) oraz art. 267 ust. 1 ustawy z dnia 27 sierpnia 2009 r. o finansach publicznych (tekst jednolity: Dz. U. z 2013 r., poz. 885 ze zm.)

zarządza się, co następuje:

§ 1. Przedstawiam Radzie Gminy w Złotej sprawozdania za 2014 rok:

1. z wykonania budżetu gminy, stanowiące załącznik nr 1 do niniejszego zarządzenia,
2. z wykonania planu finansowego instytucji kultury, stanowiące załącznik nr 2 do niniejszego zarządzenia,
3. z wykonania planu finansowego zakładu opieki zdrowotnej, stanowiące załącznik nr 3 do niniejszego zarządzenia,
4. informację o stanie mienia gminy, stanowiącą załącznik nr 4.

§ 2. Przedstawiam Regionalnej Izbie Obrachunkowej w Kielcach sprawozdanie za 2014 rok wymienione w § 1 ust.1.

§ 3. Zarządzenie wchodzi w życie z dniem podjęcia .

WÓJTA
mgr Tadeusz Siliński

**SPRAWOZDANIE ROCZNE
Z WYKONANIA BUDŻETU GMINY ŻŁOTA
ZA 2014 ROK**

Budżet Gminy w Żłotej uchwalony przez Radę Gminy w dniu 30.12.2013 r. na 2014 r. zamykał się po stronie dochodów kwotą 11 431 500,00 zł a po stronie wydatków kwotą 11 300 500,00 zł.

Różnica między dochodami a wydatkami w kwocie 131 000,00 zł stanowiła nadwyżkę budżetu, którą planowano przeznaczyć w całości na spłatę zaciągniętych kredytów na rynku krajowym.

Przychody budżetu zaplanowano w wysokości 0,00 zł oraz rozchody w kwocie 131 000,00 zł, wynikające ze spłaty kredytów i pożyczek długoterminowych.

Ogółem w ciągu roku zwiększono planowane dochody o kwotę 1 028 939,03 zł, a wydatki budżetowe zwiększono o kwotę 1 116 024,03 zł.

Na koniec roku budżet zamykał się planowanym deficytem w kwocie 275,00 zł.

Zmiany budżetu dotyczyły wprowadzenia dotacji celowych otrzymanych z budżetu państwa na realizację zadań bieżących z zakresu administracji rządowej oraz innych zadań zleconych gminie ustawami, dotacji celowych z budżetu państwa na zadania inwestycyjne, dotacji rozwojowych dla projektów realizowanych z Programu Operacyjnego Kapitał Ludzki.

Plan budżetu po zmianach na koniec 2014 wynosił :

▪ dochody	12 460 439,03 zł
▪ wydatki	12 460 714,03 zł
▪ przychody	251 275,00 zł
▪ rozchody	251 000,00 zł

Ogólne dane z wykonania budżetu za 2014 rok przedstawia Tabela nr 1.

DOCHODY BUDŻETU

Plan dochodów budżetu gminy po dokonanych zmianach wynosi 12 460 439,03 zł a wykonanie wynosi 11 793 124,79 zł , co stanowi 94,6%,

w tym:

- 1) dochody własne (bez uwzględniania środków unijnych): plan 3 601 707,30 zł, wykonano 3 216 584,21 zł, co stanowi 89,3 % wykonania planu założonego na 2014 rok
- 2) subwencja ogólna z budżetu państwa: plan 5 528 093,00 zł wykonano w 100,0 %, z tego:

▪ Część wyrównawcza subwencji ogólnej dla gmin	2 561 007,00 zł
▪ Część oświatowa subwencji ogólnej dla jst	2 967 086,00 zł
- 3) Dotacje celowe z budżetu państwa ogółem 2 764 419,57 zł w tym na :

▪ realizację zadań bieżących zleconych z zakresu administracji rządowej	2 291 121,58 zł
▪ realizację własnych zadań bieżących gminy	297 180,99 zł
▪ realizację zadań inwestycyjnych	176 117,00 zł
- 4) Dotacje celowe w ramach programów finansowanych z udziałem środków europejskich 284 028,01 zł

(Tabela nr 7 przedstawia wykorzystanie dotacji bieżących i majątkowych otrzymanych na zadania własne i zlecone)

756- DOCHODY OD OSÓB PRAWNYCH, OD OSÓB FIZYCZNYCH I OD INNYCH JEDNOSTEK NIEPOSIADAJĄCYCH OSOBOWOŚCI PRAWNEJ ORAZ WYDATKI ZWIĄZANE Z ICH POBOREM

Plan 3 069 068,30 zł, wykonano 3 027 782,45 zł, co stanowi 98,7 %.

Są to dochody z tytułu podatków i opłat.

Realizacja dochodów z tytułu podatków i opłat przedstawia się następująco:

- podatek od nieruchomości od osób prawnych: należność 192 826,00 zł, wpłaty 192 826,00 zł,
 - skutki obniżenia górnych stawek podatku za okres sprawozdawczy - 11 693,20 zł
- podatek rolny od osób prawnych: należność 8 038,00 zł, wpłaty 8 038,00 zł,
 - skutki obniżenia górnych stawek podatku za okres sprawozdawczy - 4 337,95 zł
- podatek leśny od osób prawnych: należność 13 906,00 zł, wpłaty 13 906,00 zł
- podatek od środków transportowych od osób prawnych: należność (wymiar) 15 002,00 zł, wpłata 12 586,00 zł, zaległość 2 416,00 zł
 - skutki obniżenia górnych stawek podatku za okres sprawozdawczy- 3 928,13 zł
- podatek od nieruchomości od osób fizycznych: należność – 125 214,52 zł, wpłaty – 100 135,58 zł, zaległość na koniec roku 25 128,74 zł, nadpłata- 49,80 zł
 - skutki obniżenia górnych stawek podatku za okres sprawozdawczy- 42 285,51 zł
- podatek rolny od osób fizycznych (gospodarstw rolnych): plan – 915 646,00 zł, należność - 1 040 803,65 zł, dochód wykonany – 902 523,73 zł, zaległość na koniec roku – 140 116,67 zł, nadpłaty - 1 836,75 zł
 - skutki obniżenia górnych stawek podatku za okres sprawozdawczy- 502 173,25 zł
- podatek leśny od osób fiz.: plan – 750,00 zł, należność - 1 525,69 zł, wpłaty - 620,40 zł, zaległość - 912,49 zł, nadpłata – 7,20 zł
- podatek od środków transportowych osób fizycznych: plan- 98 021,00 zł, należność - 101 670,22 zł, wpłaty – 89 146,86 zł, zaległości- 12 523,36 zł,
 - skutki obniżenia górnych stawek podatku za okres sprawozdawczy – 78 213,87 zł
- podatek od czynności cywilnoprawnych: należność- 37 262,28 zł, wpłaty – 37 234,28 zł, zaległość 28,00 zł,
- podatek od spadków i darowizn: plan – 26 300,00 zł, wykonanie – 29 249,00 zł,
- wpływy z innych lokalnych opłat pobieranych przez jednostki samorządu terytorialnego: plan –298 845,00 zł, należność-305 191,85 zł, wykonanie- 268 543,29 zł, zaległości -37 148,46 zł, nadpłata – 499,90 zł,
- odsetki od nieterminowych wpłat : plan- 5 314,00 zł, wykonanie - 6 492,89 zł
- wpływy z opłaty skarbowej: należność – 10 351,00 zł, wpłaty – 10 351,00 zł,
- wpływy z tytułu opłat za wydawanie zezwoleń na sprzedaż alkoholu : plan - 57 914,98 zł, wykonano – 57 914,98 zł
- wpływy z różnych opłat: – plan 18 600,00 zł, należność – 27 989,23 zł, wpłaty – 16 619,37 zł, zaległość – 11 369,86 zł,
- podatek dochodowy od osób fizycznych : plan – 1 281 472,00 zł, należność – 1 295 156,00 zł, wykonano - 1 295 694,00 zł, nadpłaty – 538,00 zł,
- podatek dochodowy od osób prawnych : plan - 2 500,00 zł, dochody wykonane – 2 519,29 zł, dochody wykonane – 2 520,48 zł, nadpłata- 1,19 zł.

Ogółem skutki obniżenia górnych stawek podatków, obliczone za okres sprawozdawczy wynoszą – 642 631,91 zł (zmniejszyły się w stosunku do 2013 roku o 222 372,72 zł),- spowodowane to zostało uchwaleniem stawek podatków na poziomie niższym niż stawki urzędowe,

w tym :

- w podatku rolnym – 506 511,20 zł,
- w podatku od nieruchomości – 53 978,71 zł,
- w podatku od środków transportowych – 82 142,00 zł.

Umorzono zaległości podatkowe na ogólną kwotę 4 224,30 zł, w tym:

- w podatku od nieruchomości – 1 037,00 zł,

- w podatku rolnym – 2 146,00 zł,
 - umorzono odsetki naliczone na kwotę - 1 041,30 zł.
- Skutki udzielonych ulg i zwolnień za okres sprawozdawczy wynoszą – 246 097,29 zł ,
w tym:
- w podatku od nieruchomości – 246 097,29 zł.

758- RÓŻNE ROZLICZENIA

Plan 5 528 093,00 zł , wykonano 100,0 %

w tym:

- część oświatowa subwencji ogólnej dla jst 2 967 086,00 zł
- część wyrównawcza subwencji ogólnej dla gmin 2 561 007,00 zł

801- OŚWIATA I WYCHOWANIE

Plan 171 865,00 zł wykonano 157 316,65 zł , co stanowi 91,5 %.

Składały się na to środki :

- pozyskane z innych źródeł (chesne, wpływy z usług, odsetki) -23 764,66 zł,
- dotacje celowe na zadania bieżące – 133 551,99 zł.

852- POMOC SPOŁECZNA

Plan 2 015 152,29 zł wykonano 1 985 528,75 zł (98,5 %).

tj. dotacje celowe z budżetu państwa na :

- świadczenia rodzinne 1 813 539,87 zł
- wspieranie rodziny 8 529,00 zł
- składki na ubezpieczenia zdrowotne opłacane za osoby pobierające niektóre świadczenia z pomocy społecznej 8 351,34 zł
- zasiłki stałe i celowe, na zasiłki i pomoc w naturze, dodatki mieszkaniowe oraz składki na ubezpiecz. emeryt. i rentowe 48 097,35 zł
- utrzymanie GOPS-u 48 335,00 zł
- pozostała działalność – wspieranie niektórych osób pobierających świadczenie pielęgnacyjne oraz dożywianie dzieci w szkołach 41 852,79 zł

oraz

- dochody własne gminy z tytułu zwrotu świadczeń z funduszu alimentacyjnego przez dłużnika alimentacyjnego oraz za pobyt rodzica w DPS 15 607,03 zł
- odsetki otrzymane 1 216,37 zł

853- POZOSTAŁE ZADANIA W ZAKRESIE POLITYKI SPOŁECZNEJ

Na plan 268 718,67 zł wykonano 231 583,01 zł czyli 86,2 %.

Składały się na to dotacje rozwojowe pozyskane na sfinansowanie zadań wykonywanych w ramach Programu Operacyjnego Kapitał Ludzki: w Zespole Placówek Oświatowych , w GOPS Złota oraz w GZEAS i PS Złota – po jednym projekcie.

854- EDUKACYJNA OPIEKA WYCHOWAWCZA

Plan 48 327,00 zł , wykonanie wynosi 48 195,46 zł tj. 99,7 % .

- Dotacja z budżetu państwa na dofinansowanie pomocy materialnej dla uczniów.

900-GOSPODARKA KOMUNALNA I OCHRONA ŚRODOWISKA

Na plan wynoszący 32 400,00 zł, wykonano 15 810,14 zł, co stanowi 48,8 %.

Środki w tym dziale zostały pozyskane z wpływów za korzystanie ze środowiska, m. in. za: wydobywanie wody, wprowadzanie pyłów i gazów do powietrza atmosferycznego oraz od innych jednostek.

921- KULTURA I OCHRONA DZIEDZICTWA NARODOWEGO

Planowano uzyskać dochody w kwocie 11 622,00 zł z tytułu dotacji celowych z UE, ale projekt nie został wprowadzony do realizacji więc wykonano 0,0 % .

926- KULTURA FIZYCZNA

Plan 22 764,00 zł wykonano 0,00 zł, ponieważ projekty nie zostały wprowadzone do wykonania.

Udział poszczególnych części źródeł dochodów w ogólnych dochodach gminy jest następujący:

1. Dochody własne	3 216 584,21	27,3 %
2. Dotacje celowe na zadania bieżące	2 588 302,57	21,9 %
3. Dotacje celowe na realizację inwestycji	176 117,00	1,5 %
4. Subwencje	5 528 093,00	46,9 %
5. Dotacje celowe ze środków unijnych na inwestycje	52 445,00	0,4 %
6. Dotacje celowe ze środków unijnych na zadania bieżące	231 583,01	2,0 %
Ogółem	11 793 124,79	100,00 %

(Tabele nr 2, 4 i 5 obrazują wykonanie dochodów budżetowych)

Największy udział w strukturze dochodów budżetu gminy, jak co roku, stanowią subwencje, najmniejszy – dotacje na zadania wykonywane z udziałem środków unijnych.

W porównaniu z rokiem ubiegłym o ok. 3,0 % zmalały dochody budżetu gminy z dotacji celowych, pozyskanych z Unii Europejskiej na zadania bieżące i inwestycyjne, natomiast, jak co roku, zwiększył się udział dochodów własnych gminy w strukturze dochodów (o 4,6 %) .

Analizując realizację dochodów budżetu gminy należy stwierdzić, że dochody ogółem zostały wykonane w 94,6 % - w tym ; dochody własne – 89,3 %. Na niższe wykonanie dochodów własnych miało wpływ nieosiągnięcie planowanych dochodów z tytułu sprzedaży nieruchomości.

Dochody z tytułu udziału w podatku dochodowym od osób fizycznych i prawnych zostały wykonane w 101,1 %.

Realizacja zaplanowanych dochodów za cały 2014 r. była prawidłowa i zadawalająca, wykonanie nie budziło zastrzeżeń.

Salda końcowe w podatkach i opłatach zamykają się zaległościami na kwotę 218 273,02 zł i w stosunku do roku ubiegłego zwiększyły się o ok. 3 %.

Dla wszystkich zalegających we wpłatach podatków i opłat wystawiono upomnienia oraz tytuły wykonawcze.

W 2014 roku nie tworzone funduszu sołeckiego.

PRZYCHODY I ROZCHODY

Budżet gminy był budżetem z deficytem 275,00 zł, który pokryto z wolnych środków, więc nie zachodziła konieczność zaciągania kredytów.

Planowane rozchody budżetu - 251 000,00 zł – przeznaczono na spłatę zaciągniętych w ubiegłych latach kredytów.

WYDATKI BUDŻETU

Planowane po zmianach wydatki budżetowe gminy wynoszące 12 460 714,03 zł i zostały wykonane w wysokości 11 710 183,53 zł, co stanowi 94,0 %, w tym:

- Wydatki bieżące: na plan 11 423 104,93 zł, wykonano 10 878 636,11 zł, co stanowi 95,2 %.

- Wydatki majątkowe: na plan 1 037 609,10 zł, wykonano 831 547,42 zł tj. 80,1 %
W ramach wydatków budżetowych realizowane były zadania zlecone z zakresu administracji rządowej na ogólną kwotę 2 291 121,58 zł.
(Wykonanie wydatków przedstawiają Tabele nr 3, 6 i 7)

W poszczegól­nych działach wykonanie wydatków przedstawia się następująco:

010- ROLNICTWO I ŁOWIECTWO

Plan 368 095,77 zł wykonano 364 559,82 zł co stanowi 99,0 %, w tym na:

- Infrastrukturę wodociągową i sanitacyjną wsi –wydatki na usługi bieżące 7 561,25 zł
 - Wpłaty gminy na rzecz Izb Rolniczych w wysokości 2 % uzyskanych wpływów z podatku rolnego 18 036,73 zł
- Dokonane wpłaty przekraczają corocznie 2% uzyskanych wpływów z podatku rolnego, ponieważ na rok bieżący pozostają zobowiązania z odpisu za wpłacony podatek w miesiącu grudniu roku poprzedzającego rok budżetowy, od którego są przekazywane opłaty w miesiącu styczniu roku następnego.
- Pozostała działalność - razem 338 961,84 zł
 - w tym: - zwrot podatku akcyzowego zawartego w cenie oleju napędowego wykorzystanego do produkcji rolnej dla rolników 332 250,76 zł
 - koszty obsługi wypłat podatku akcyzowego 6 645,01 zł
 - pozostałe wydatki (-zakup czasopisma). 66,07 zł.

600- TRANSPORT I ŁACZNOŚĆ

Plan 862 237,10 zł, wykonano 755 297,34 zł co stanowi 87,6 %, w tym:

- wynagrodzenia za nadzór nad inwestycjami drogowymi 748,00 zł
- zakup materiałów do remontu i bieżącego oraz zimowego utrzymania dróg (kamień, paliwo, sól, części do remontu sprzętu drogowego, itp.) 27 922,42 zł
- utrzymanie, konserwacja, bieżące naprawy dróg gminnych oraz chodników, placów, równanie poboczy, usługi transportowe, remonty sprzętu , itp.) 175 375,60 zł
- budowa i przebudowa dróg gminnych 170 318,22 zł
- ubezpieczenie pojazdów, koszty postępowania sądowego 1 464,70 zł
- usuwanie skutków klęsk żywiołowych- przebudowa zniszczonych dróg 223 669,24 zł
- opracowanie koncepcji projektu trasy rowerowej EURO-VELO 4 391,10 zł
- dotacja dla powiatu na przebudowę dróg, przebiegających przez terytorium gminy 151 408,06 zł

700- GOSPODARKA MIESZKANIOWA

Plan 220 748,66 zł wykonano 207 227,76 zł co stanowi 93,9 %, środki te przeznaczone zostały m.in. na:

- wynagrodzenia i pochodne za utrzymanie porządku na placu „Tratwy”, opracowania decyzji o warunkach zabudowy 13 010,99 zł
- zakup materiałów do remontów budynków i budowli 54 118,40 zł
- zakup energii elektrycznej do oświetlenia budynków komunalnych 13 054,26 zł
- usługi remontowe budynków i obiektów komunalnych 81 946,44 zł
- za wyceny nieruchomości, za akty notarialne, wywóz kontenerów, opłaty sądowe, wypisy z ksiąg, ogłoszenia, ubezpieczenie hali, opłaty sądowe, koszty egzekucyjne 7 204,00 zł
- podatek od towarów i usług-VAT 24 088,00 zł
- pokrycie blachą dachu "Agronomówki" w Złotej 13 805,67 zł.

- Program aktywizacji społeczno-zawodowej w Gminie Złota 108 683,06 zł
GZEAS i PS w Złotej zakończył jeden projekt- Indywidualizacja procesów nauczania w kl.I-III
SP w Gminie Złota 27.815,40 zł

854- EDUKACYJNA OPIEKA WYCHOWAWCZA

Plan 190 866,00 zł wykonano 178 103,06 zł co stanowi 93,3 %.

Środki w tym dziale zostały przeznaczone na:

Świetlice szkolne, funkcjonujące przy trzech placówkach	117 093,60 zł
Pomoc materialna dla uczniów (wyprawki szkolne, stypendia)	58 009,46 zł
Pozostała działalność (odpis na ZFSS dla naucz. - em. i rencistów)	3 000,00 zł

W stosunku do roku poprzedniego wydatki w tym dziale zmniejszyły się o ok. 13,00 %.

900- GOSPODARKA KOMUNALNA I OCHRONA ŚRODOWISKA

Plan 650 327,00 wykonano 516 844,51 zł , co stanowi 79,5 % wydatków.

Środki w tym dziale zostały przeznaczone na:

- gospodarka odpadami (wywóz odpad. komunalnych, sprzątanie świata itp.) 201 637,27 zł
- utrzymanie czystości oraz terenów zieleni na terenie gminy 54 008,90 zł
- oświetlenie placów, dróg, ulic (energia) 148 840,71 zł
- wymiana, montaż, konserwacja oświetlenia ulicznego 35 055,00 zł
- wydatki inwestycyjne –budowa nowych punktów świetlnych 36 109,21 zł
- wydatki związane z ochroną środowiska 17 296,28 zł
- wydatki związane z opieką nad zwierzętami 23 897,14 zł

Na ubiegłorocznym poziomie został udział wydatków na opiekę nad zwierzętami. Zwiększyły się wydatki na gospodarkę odpadami i ochronę środowiska, powyższe zadania wynikają z coraz większej dbałości o zrównoważony rozwój i dbałość o środowisko naturalne.

921- KULTURA I OCHRONA DZIEDZICTWA NARODOWEGO

Plan 285 651,00 zł wykonano 262 921,00 zł tj. w 92,0 % .

Środki w tym dziale zostały przekazane w formie dotacji podmiotowej na utrzymanie Gminnej Biblioteki Publicznej w Złotej i jej dwóch fili: w Chrobrzu i Pełczyskach. Z otrzymanej dotacji GBP dokonała rozliczenia finansowego. W roku 2014 dotacja dla bibliotek wzrosła o ok. 11 % w stosunku do 2013 roku.

926- KULTURA FIZYCZNA

Plan 61 851,00 zł wykonano 21 352,23 zł , co stanowi 34,5 %.

Środki zostały przeznaczone na organizowanie imprez sportowych na terenie gminy, utrzymanie w dobrej kondycji stadionu sportowego, wynagrodzenie trenera dzikich drużyn, wyjazdy uczniów szkół na zawody sportowe, zakup sprzętu sportowego i ubezpieczenie.

Na początku roku zaplanowano dotację celową na wsparcie realizacji zadania publicznego z zakresu kultury fizycznej i sportu w 2014 r., jednakże pod koniec roku zrezygnowano z jej wykorzystania, ponieważ nie zachodziła taka konieczność.

Analizując przedstawione wydatki budżetowe należy stwierdzić, że gospodarka finansowa gminy za 2014 rok prowadzona była w sposób oszczędny, celowy i prawidłowy . Wydatki zostały wykonane w 94,0 % i nie został przekroczony plan w paragrafach klasyfikacji budżetowej.

Wydatki na zadania inwestycyjne zostały wykonane w 80,1 %.

Na niepełne wykonanie inwestycji wpłynęło ponowne przesunięcie terminu realizacji zadań inwestycyjnych z zakresu „e-świętokrzyskie - Rozbudowa Infrastruktury Informatycznej JST” oraz – „Budowa Systemu Informacji Przestrzennej Województwa Świętokrzyskiego”.

Nie rozpoczęto realizacji zadań z zakresu aktywizacji społeczności poprzez poprawę funkcjonowania obiektów sportowych w Chrobrzu oraz funkcjonowania obiektów rekreacyjno-turystycznych – świetlice w Stawiszycach i Pełczyskach.

Na koniec roku gmina posiadała ogółem 676 813,38 zł zobowiązań niewymagalnych, powstałych przede wszystkim ze zobowiązań wobec pracowników z tytułu naliczonego dodatkowego wynagrodzenia rocznego za 2014 rok, wobec Zakładu Ubezpieczeń Społecznych, Urzędu Skarbowego oraz wobec wykonawców usług i dostaw materiałów.

Zobowiązania powyższe zostały uregulowane w miesiącu styczniu, natomiast dodatkowe wynagrodzenie roczne zostało wypłacone w miesiącu lutym i marcu 2014 roku.

Zadłużenie

Zadłużenie ogółem na dzień 31.12.2014 roku wynosiło 4 899 000,00 zł (co stanowi 41,54 % długu w stosunku do dochodów wykonanych ogółem), w tym:

- z tytułu wyemitowanych obligacji komunalnych zadłużenie wobec DnB Nord wynosi
2 243 000,00 zł,
- z tytułu zaciągniętego kredytu długoterminowego w Banku Spółdzielczym w Połańcu wynosi
880 000,00 zł,
- z tytułu zaciągniętego kredytu długoterminowego w Banku Spółdzielczym w Pińczowie wynosi
1 776 000,00 zł.

Gmina nie udzielała w 2014 roku żadnych poręczeń ani gwarancji.

GOSPODARKA POZABUDŻETOWA

W okresie sprawozdawczym działał jeden zakład budżetowy:

Gminny Zakład Gospodarki Komunalnej w Złotej.

Przychody za 2014 ogółem wynosiły	880 418,60 zł
w tym:	
- sprzedaż wody, oczyszczanie ścieków i pozostałe usługi	876 096,29 zł
- wpłacone odsetki	4 322,31 zł
Stan środków obrotowych na początek roku wynosił	4 140,05 zł

Koszty i inne obciążenia w Zakładzie Komunalnym za 2014 r. kształtowały się następująco:

- wynagrodzenia osobowe, dodatkowe wynagrodzenie roczne, oraz pochodne od wynagrodzeń 503 079,60 zł
- wynagrodzenia bezosobowe 100,00 zł
- odpis na ZFŚS 9 845,37 zł
- opłaty za korzystanie ze środowiska naturalnego, ubezpieczenia 49 758,75 zł
- zakup usług remontowych i usług pozostałych (remonty bieżące, badanie wody, ścieków, czynsze, usługi telefoniczne, usługi internetowe, udział w szkoleniach itp.) 62 875,45 zł
- zakup energii elektrycznej 128 798,25 zł
- zakup materiałów (do remontów , oleju napędowego, sprzętu, materiałów biurowych, środków bhp, itp.) 84 767,93 zł
- wydatki na środki bhp, delegacje pracowników, badania okresowe 2 355,38 zł
- pozostałe koszty (podatki od nieruchomości oraz pozostałe podatki) 8 880,80 zł

Razem koszty i inne obciążenia 850 461,53 zł

Wykonanie kasowe podatku dochodowego od osób prawnych z tytułu rozliczenia za rok budżetowy –
- 103,00 zł – należność od urzędu skarbowego.

Stan środków obrotowych netto na dzień 31.12.2014 r. wynosił 34 200,12 zł
a zatem nie przekroczył planowanego stanu środków obrotowych na koniec okresu sprawozdawczego.

INWESTYCJE

(Wykonanie wydatków inwestycyjnych obrazują Tabele nr 8 i 8a)

W budżecie gminy na 2014 r. na zadania inwestycyjne wykorzystano kwotę 831 547,42 zł na plan 1 037 609,10 zł, co stanowi 80,1 % .

W ramach inwestycji zrealizowano następujące zadania:

1. Plac przy Stadionie w Złotej	7 453,80 zł
2. Przebudowa drogi gminnej Probołowice - Plebańskie od km 0+619 do km 0+848 dł. 229 mb	46 792,40 zł
3. Przebudowa drogi gminnej Nr 402006T Nieprowice - Zagość -wymiana nawierzchni mostu	71 280,43 zł
4. Odbudowa drogi transportu rolniczego w m. Biskupice - dł.750 mb	44 791,59 zł
5. Przebudowa drogi gminnej Nr 402005T Złota - Mała Wieś (ul. Parkowa) od km 0+000 do km 0+206 dł. 206 mb	55 694,90 zł
6. Przebudowa drogi gminnej Pełczyska-Zagość od km 0+000 do km 0+521 dł.521 mb	83 195,28 zł
7. Przebudowa drogi gminnej Kostrzeszyn - Odrzywół od km 0+014 do km 0+504 dł. 490 mb	84 779,06 zł
8. Pokrycie blachą dachu "Agronomówki" w Złotej	13 805,67 zł
9. Plac przed OSP Niegosławice	11 143,80 zł
10. Wjazd i plac przed OSP Złota	5 410,77 zł
11. Pokrycie blachą dachu Ośrodka Zdrowia w Chrobrzu	19 580,78 zł
12. Pokrycie blachą dachu Ośrodka Zdrowia w Złotej	20 057,12 zł
13. Dokumentacja techniczna- oświetlenie uliczne w m. Złota III Wodociąg-	10 800,00 zł
14. Budowa nowych punktów świetlnych	21 009,21 zł
15. Dokumentacja techniczna- oświetlenie uliczne w m. Stawiszycy	4 300,00 zł
16. E - świętokrzyskie - Rozbudowa Infrastruktury Informatycznej JST (2010-2014)	139 253,45 zł
17. E - świętokrzyskie - Budowa Systemu Informacji Przestrzennej Województwa Świętokrzyskiego (2010-2014)	32 400,00 zł
18. Dotacja celowa dla Powiatu Pińczowskiego na przebudowę drogi powiatowej nr 0079T Żurawniki-Jurków- Ludwinów dł. 1,1 km	125 516,06 zł
19. Dotacja dla Powiatu Pińczowskiego na odbudowę drogi powiatowej nr 0069T Mozgawa-Chroberz-Nieprowice o dł. 370 mb	25 892,00 zł
20. wpłata na fundusz celowy policji na dofinansowanie zakupu samochodu	4 000,00 zł
21. dotacja celowa na opracowanie koncepcji przebiegu i budowy trasy rowerowej	4 391,10 zł.

W O J T
mgr Tadeusz Bulek

**OGÓLNE DANE
Z WYKONANIA BUDŻETU GMINY
ZA 2014 rok**

Lp.	Treść	Plan	Wykonanie	% wykonania
1	2	3	4	5
I	DOCHODY OGÓLEM	12 460 439,03	11 793 124,79	94,6
	W tym: dochody własne	3 566 307,30	3 195 978,45	89,6
	Część oświatowa subwencji ogólnej dla jednostek samorządu terytorialnego	2 967 086,00	2 967 086,00	100,0
	Część wyrównawcza subwencji ogólnej dla gmin	2 561 007,00	2 561 007,00	100,0
	Dotacje celowe otrzymane z budżetu państwa na realizację zadań bieżących z zakresu administracji rządowej i innych zadań zleconych gminie ustawami	2 321 195,06	2 291 121,58	98,7
	Dotacje celowe otrzymane z budżetu państwa na realizację własnych zadań gmin	322 584,00	297 180,99	92,1
	Dotacje celowe na zadania inwestycyjne i bieżące ze środków Unii Europejskiej	510 742,67	284 028,01	55,6
	Dotacje celowe otrzymane z budżetu państwa na inwestycje i zakupy inwestycyjne	176 117,00	176 117,00	100,0
	Środki od innych jednostek	35 400,00	20 605,76	58,2
II	WYDATKI OGÓLEM	12 460 714,03	11 710 183,53	94,0
	W tym :			
1.	Wydatki bieżące	11 423 104,93	10 878 636,11	95,2
	z tego : Wydatki na bieżące zadania zlecone z zakresu administracji rządowej	2 321 195,06	2 291 121,58	98,7
2.	Wydatki inwestycyjne	1 037 609,10	831 547,42	80,1
	DEFICYT	275,00	X	-
	NADWYŻKA	0,00	82 941,26	-

W O G T
mgr Tomasz Szitek

Tabela nr 2

WYKONANIE DOCHODÓW BUDŻETOWYCH ZA 2014 ROK
(wg podziałek klasyfikacji budżetowej)

Dział	Rozdział	Paragraf	Źródło	Plan	Wykonanie	% wykonania
1	2	3	4	5	6	7
010			Rolnictwo i łowiectwo	508 745,77	341 142,30	67,1
	01010		Infrastruktura wodociągowa i sanitacyjna wsi	500,00	470,00	94,0
		0970	Wpływy z różnych dochodów	500,00	470,00	94,0
	01095		Pozostała działalność	508 245,77	340 672,30	67,0
		0750	Dochody z najmu i dzierżawy składników majątkowych Skarbu Państwa, jednostek samorządu terytorialnego lub innych jednostek zaliczanych do sektora finansów publicznych oraz innych umów o podobnym charakterze	1 750,00	1 776,53	101,5
		0770	Wpłaty z tytułu odpłatnego nabycia prawa własności oraz prawa użytkowania wieczystego nieruchomości	167 600,00	0,00	0,0
		2010	Dotacje celowe otrzymane z budżetu państwa na realizację zadań bieżących z zakresu administracji rządowej oraz innych zadań zleconych gminie (związkom gmin) ustawami	338 895,77	338 895,77	100,0
600			Transport i łączność	211 285,00	211 285,00	59,2
	60016		Drogi publiczne gminne	35 168,00	35 168,00	49,3
		0770	Wpłaty z tytułu odpłatnego nabycia prawa własności oraz prawa użytkowania wieczystego nieruchomości	20 168,00	20 168,00	0,0
		6280	Środki otrzymane od pozostałych jednostek zaliczanych do sektora finansów publicznych na finansowanie lub dofinansowanie kosztów realizacji inwestycji i zakupów inwestycyjnych jednostek zaliczanych do sektora finansów publicznych	15 000,00	15 000,00	100,0
	60078		Usuwanie skutków klęsk żywiołowych	176 117,00	176 117,00	100,0
		6330	Dotacje celowe otrzymane z budżetu państwa na realizację inwestycji i zakupów inwestycyjnych własnych gmin (związków gmin)	176 117,00	176 117,00	100,0
700			Gospodarka mieszkaniowa	179 082,00	23 628,67	13,2
	70005		Gospodarka gruntami i nieruchomościami	179 082,00	23 628,67	13,2
		0470	Wpływy z opłat za trwałe zarząd, użytkowanie, służebność i użytkowanie wieczyste nieruchomości	700,00	514,26	73,5
		0490	Wpływy z innych lokalnych opłat pobieranych przez jednostki samorządu terytorialnego na podstawie odrębnych ustaw	8 047,00	8 614,34	107,1
		0690	Wpływy z różnych opłat	0,00	567,80	x
		0750	Dochody z najmu i dzierżawy składników majątkowych Skarbu Państwa, jednostek samorządu terytorialnego lub innych jednostek zaliczanych do sektora finansów publicznych oraz innych umów o podobnym charakterze	3 060,00	1 970,00	64,4

	0760	Wpływy z tytułu przekształcenia prawa użytkowania wieczystego przysługującego osobom fizycznym w prawo własności	11 825,00	11 008,42	93,1
	0770	Wpłaty z tytułu odpłatnego nabycia prawa własności oraz prawa użytkowania wieczystego nieruchomości	154 500,00	0,00	0,0
	0870	Wpływy ze sprzedaży składników majątkowych	950,00	950,00	100,0
	0910	Odsetki od nieterminowych wpłat z tytułu podatków i opłat	0,00	3,85	x
710		Działalność usługowa	6 000,00	6 000,00	100,0
	71035	Cmentarze	6 000,00	6 000,00	100,0
	2020	Dotacje celowe otrzymane z budżetu państwa na zadania bieżące realizowane przez gminę na podstawie porozumień z organami administracji rządowej	6 000,00	6 000,00	100,0
720		Informatyka	211 838,00	52 445,00	24,8
	72095	Pozostała działalność	211 838,00	52 445,00	24,8
	6207	Dotacje celowe w ramach programów finansowanych z udziałem środków europejskich oraz środków, o których mowa w art.5 ust.1 pkt. 3 oraz ust. 3 pkt 5 i 6 ustawy, lub płatności w ramach budżetu środków europejskich	211 838,00	52 445,00	24,8
750		Administracja publiczna	131 119,00	130 539,70	99,6
	75011	Urzędy wojewódzkie	63 443,00	63 447,65	100,0
	2010	Dotacje celowe otrzymane z budżetu państwa na realizację zadań bieżących z zakresu administracji rządowej oraz innych zadań zleconych gminie (związkom gmin) ustawami	63 443,00	63 443,00	100,0
	2360	Dochody jednostek samorządu terytorialnego związane z realizacją zadań z zakresu administracji rządowej oraz innych zadań zleconych ustawami	0,00	4,65	x
	75014	Egzekucja administracyjna należności pieniężnych	7 903,00	7 902,40	100,0
	0910	Odsetki od nieterminowych wpłat z tytułu podatków i opłat	1 562,00	1 561,50	100,0
	0970	Wpływy z różnych dochodów	6 341,00	6 340,90	100,0
	75023	Urzędy gmin (miast i miast na prawach powiatu)	50 773,00	51 159,65	100,8
	0750	Dochody z najmu i dzierżawy składników majątkowych Skarbu Państwa, jednostek samorządu terytorialnego lub innych jednostek zaliczanych do sektora finansów publicznych oraz innych umów o podobnym charakterze	46 385,00	46 592,63	100,4
	0910	Odsetki od nieterminowych wpłat z tytułu podatków i opłat	0,00	40,80	x
	0920	Pozostałe odsetki	3 700,00	3 837,80	103,7
	0970	Wpływy z różnych dochodów	688,00	688,42	100,1
	75075	Promocja jednostek samorządu terytorialnego	9 000,00	8 030,00	89,2
	0960	Otrzymane spadki, zapisy i darowizny w postaci pieniężnej	9 000,00	8 030,00	89,2
751		Urzędy naczelnych organów władzy państwowej, kontroli i ochrony prawa oraz sądownictwa	40 096,00	29 511,00	73,6
	75101	Urzędy naczelnych organów władzy państwowej, kontroli i ochrony prawa	850,00	850,00	100,0
	2010	Dotacje celowe otrzymane z budżetu państwa na realizację zadań bieżących z zakresu administracji rządowej oraz innych zadań zleconych gminie (związkom gmin) ustawami	850,00	850,00	100,0

75109		Wybory do rad gmin, rad powiatów i sejmików województw, wybory wójtów, burmistrzów i prezydentów miast oraz referenda gminne, powiatowe i wojewódzkie	31 513,00	20 928,00	66,4
	2010	Dotacje celowe otrzymane z budżetu państwa na realizację zadań bieżących z zakresu administracji rządowej oraz innych zadań zleconych gminie (związkom gmin) ustawami	31 513,00	20 928,00	66,4
75113		Wybory do Parlamentu Europejskiego	7 733,00	7 733,00	100,0
	2010	Dotacje celowe otrzymane z budżetu państwa na realizację zadań bieżących z zakresu administracji rządowej oraz innych zadań zleconych gminie (związkom gmin) ustawami	7 733,00	7 733,00	100,0
754		Bezpieczeństwo publiczne i ochrona przeciwpożarowa	4 263,00	4 263,66	100,0
	75412	Ochotnicze straże pożarne	4 263,00	4 263,66	100,0
		0970 Wpływy z różnych dochodów	4 263,00	4 263,66	100,0
756		Dochody od osób prawnych, od osób fizycznych i od innych jednostek nieposiadających osobowości prawnej oraz wydatki związane z ich poborem	3 069 068,30	3 027 782,45	98,7
	75615	Wpływy z podatku rolnego, podatku leśnego, podatku od czynności cywilnoprawnych, podatków i opłat lokalnych od osób prawnych i innych jednostek organizacyjnych	240 405,00	227 685,51	94,7
		0310 Podatek od nieruchomości	199 213,00	192 826,00	96,8
		0320 Podatek rolny	7 874,00	8 038,00	102,1
		0330 Podatek leśny	19 870,00	13 906,00	70,0
		0340 Podatek od środków transportowych	13 159,00	12 586,00	95,6
		0690 Wpływy z różnych opłat	0,00	26,40	x
		0910 Odsetki od nieterminowych wpłat z tytułu podatków i opłat	289,00	303,11	104,9
	75616	Wpływy z podatku rolnego, podatku leśnego, podatku od spadków i darowizn, podatku od czynności cywilno-prawnych oraz podatków i opłat lokalnych od osób fizycznych	1 181 895,00	1 169 310,06	98,9
		0310 Podatek od nieruchomości	105 540,00	100 135,58	94,9
		0320 Podatek rolny	915 646,00	902 523,73	98,6
		0330 Podatek leśny	750,00	620,40	82,7
		0340 Podatek od środków transportowych	98 021,00	89 146,86	90,9
		0360 Podatek od spadków i darowizn	26 300,00	29 249,00	111,2
		0500 Podatek od czynności cywilnoprawnych	26 000,00	37 234,28	0,0
		0690 Wpływy z różnych opłat	5 000,00	4 246,47	84,9
		0910 Odsetki od nieterminowych wpłat z tytułu podatków i opłat	4 638,00	6 153,74	132,7
	75618	Wpływy z innych opłat stanowiących dochody jednostek samorządu terytorialnego na podstawie ustaw	362 796,30	332 572,40	91,7
		0410 Wpływy z opłaty skarbowej	11 800,00	10 351,00	87,7
		0480 Wpływy z opłat za zezwolenia na sprzedaż alkoholu	56 764,30	57 914,98	102,0
		0490 Wpływy z innych lokalnych opłat pobieranych przez jednostki samorządu terytorialnego na podstawie odrębnych ustaw	292 245,00	262 668,82	89,9
		0690 Wpływy z różnych opłat	1 600,00	1 601,60	100,1

	0910	Odsetki od nieterminowych wpłat z tytułu podatków i opłat	387,00	36,00	9,3
75621		Udziały gmin w podatkach stanowiących dochód budżetu państwa	1 283 972,00	1 298 214,48	101,1
	0010	Podatek dochodowy od osób fizycznych	1 281 472,00	1 295 694,00	101,1
	0020	Podatek dochodowy od osób prawnych	2 500,00	2 520,48	100,8
758		Różne rozliczenia	5 528 093,00	5 528 093,00	100,0
75801		Część oświatowa subwencji ogólnej dla jednostek samorządu terytorialnego	2 967 086,00	2 967 086,00	100,0
	2920	Subwencje ogólne z budżetu państwa	2 967 086,00	2 967 086,00	100,0
75807		Część wyrównawcza subwencji ogólnej dla gmin	2 561 007,00	2 561 007,00	100,0
	2920	Subwencje ogólne z budżetu państwa	2 561 007,00	2 561 007,00	100,0
801		Oświata i wychowanie	171 865,00	157 316,65	91,5
80101		Szkoły podstawowe	25 501,00	27 832,03	109,1
	0830	Wpływy z usług	21 000,00	22 921,50	109,2
	0920	Pozostałe odsetki	200,00	610,96	305,5
	2010	Dotacje celowe otrzymane z budżetu państwa na realizację zadań bieżących z zakresu administracji rządowej oraz innych zadań zleconych gminie (związkom gmin) ustawami	4 301,00	4 299,57	100,0
80103		Oddziały przedszkolne w szkołach podstawowych	53 151,00	53 151,00	100,0
	2030	Dotacje celowe otrzymane z budżetu państwa na realizację własnych zadań bieżących gmin (związków gmin)	53 151,00	53 151,00	100,0
80104		Przedszkola	78 518,00	61 606,42	78,5
	2030	Dotacje celowe otrzymane z budżetu państwa na realizację własnych zadań bieżących gmin (związków gmin)	78 518,00	61 606,42	78,5
80106		Inne formy wychowania przedszkolnego	14 495,00	14 495,00	100,0
	2030	Dotacje celowe otrzymane z budżetu państwa na realizację własnych zadań bieżących gmin (związków gmin)	14 495,00	14 495,00	100,0
80114		Zespoły obsługi ekonomiczno-administracyjnej szkół	200,00	232,20	116,1
	0920	Pozostałe odsetki	200,00	232,20	116,1
852		Pomoc społeczna	2 015 152,29	1 985 528,75	98,5
85202		Domy pomocy społecznej	2 800,00	2 800,00	100,0
	0830	Wpływy z usług	2 800,00	2 800,00	100,0
85206		Wspieranie rodziny	15 773,00	8 529,00	54,1
	2030	Dotacje celowe otrzymane z budżetu państwa na realizację własnych zadań bieżących gmin (związków gmin)	15 773,00	8 529,00	54,1
85212		Świadczenia rodzinne, świadczenia z funduszu alimentacyjnego oraz składki na ubezpieczenia emerytalne i rentowe z ubezpieczenia społecznego	1 843 895,00	1 826 346,90	99,0
	2010	Dotacje celowe otrzymane z budżetu państwa na realizację zadań bieżących z zakresu administracji rządowej oraz innych zadań zleconych gminie (związkom gmin) ustawami	1 828 895,00	1 813 539,87	99,2
	2360	Dochody jednostek samorządu terytorialnego związane z realizacją zadań z zakresu administracji rządowej oraz innych zadań zleconych ustawami	15 000,00	12 807,03	85,4

85213		Składki na ubezpieczenie zdrowotne opłacane za osoby pobierające niektóre świadczenia z pomocy społecznej, niektóre świadczenia rodzinne oraz za osoby uczestniczące w zajęciach w centrum integracji społecznej.	12 441,00	8 351,34	67,1
	2010	Dotacje celowe otrzymane z budżetu państwa na realizację zadań bieżących z zakresu administracji rządowej oraz innych zadań zleconych gminie (związkom gmin) ustawami	8 738,00	5 406,24	61,9
	2030	Dotacje celowe otrzymane z budżetu państwa na realizację własnych zadań bieżących gmin (związków gmin)	3 703,00	2 945,10	79,5
85214		Zasiłki i pomoc w naturze oraz składki na ubezpieczenia emerytalne i rentowe	7 554,00	7 298,41	96,6
	2030	Dotacje celowe otrzymane z budżetu państwa na realizację własnych zadań bieżących gmin (związków gmin)	7 554,00	7 298,41	96,6
85215		Dodatki mieszkaniowe	209,01	64,34	30,8
	2010	Dotacje celowe otrzymane z budżetu państwa na realizację zadań bieżących z zakresu administracji rządowej oraz innych zadań zleconych gminie (związkom gmin) ustawami	209,01	64,34	30,8
85216		Zasiłki stałe	40 837,00	40 734,60	99,7
	2030	Dotacje celowe otrzymane z budżetu państwa na realizację własnych zadań bieżących gmin (związków gmin)	40 837,00	40 734,60	99,7
85219		Ośrodki pomocy społecznej	49 135,00	49 551,37	100,8
	0920	Pozostałe odsetki	800,00	1 216,37	152,0
	2030	Dotacje celowe otrzymane z budżetu państwa na realizację własnych zadań bieżących gmin (związków gmin)	48 335,00	48 335,00	100,0
85295		Pozostała działalność	42 508,28	41 852,79	98,5
	2010	Dotacje celowe otrzymane z budżetu państwa na realizację zadań bieżących z zakresu administracji rządowej oraz innych zadań zleconych gminie (związkom gmin) ustawami	36 617,28	35 961,79	98,2
	2030	Dotacje celowe otrzymane z budżetu państwa na realizację własnych zadań bieżących gmin (związków gmin)	5 891,00	5 891,00	100,0
853		Pozostałe zadania w zakresie polityki społecznej	268 718,67	231 583,01	86,2
	85395	Pozostała działalność	268 718,67	231 583,01	86,2
	2007	Dotacje celowe w ramach programów finansowanych z udziałem środków europejskich oraz środków o których mowa w art.5 ust.1 pkt 3 oraz ust. 3 pkt 5 i 6 ustawy, lub płatności w ramach budżetu środków europejskich	258 333,95	221 949,33	85,9
	2009	Dotacje celowe w ramach programów finansowanych z udziałem środków europejskich oraz środków o których mowa w art.5 ust.1 pkt 3 oraz ust. 3 pkt 5 i 6 ustawy, lub płatności w ramach budżetu środków europejskich	10 384,72	9 633,68	92,8
854		Edukacyjna opieka wychowawcza	48 327,00	48 195,46	99,7
	85415	Pomoc materialna dla uczniów	48 327,00	48 195,46	99,7
	2030	Dotacje celowe otrzymane z budżetu państwa na realizację własnych zadań bieżących gmin (związków gmin)	39 252,00	39 252,00	100,0
	2040	Dotacje celowe otrzymane z budżetu państwa na realizację zadań bieżących gmin z zakresu edukacyjnej opieki wychowawczej finansowanych w całości przez budżet państwa w ramach programów rządowych	9 075,00	8 943,46	98,6
900		Gospodarka komunalna i ochrona środowiska	32 400,00	15 810,14	48,8

90019		Wpływy i wydatki związane z gromadzeniem środków z opłat i kar za korzystanie ze środowiska	32 400,00	15 810,14	48,8
	0690	Wpływy z różnych opłat	12 000,00	10 177,10	84,8
	0910	Odsetki od nieterminowych wpłat z tytułu podatków i opłat	0,00	27,28	x
	2460	Środki otrzymane od pozostałych jednostek zaliczanych do sektora finansów publicznych na realizację zadań bieżących jednostek zaliczanych do sektora finansów publicznych	20 400,00	5 605,76	27,5
921		Kultura i ochrona dziedzictwa narodowego	11 622,00	0,00	0,0
	92109	Domy i ośrodki kultury, świetlice i kluby	11 622,00	0,00	0,0
	0970	Wpływy z różnych dochodów	4 200,00	0,00	0,0
	6207	Dotacje celowe w ramach programów finansowanych z udziałem środków europejskich oraz środków, o których mowa w art.5 ust.1 pkt. 3 oraz ust. 3 pkt 5 i 6 ustawy, lub płatności w ramach budżetu środków europejskich	7 422,00	0,00	0,0
926		Kultura fizyczna	22 764,00	0,00	0,0
	92601	Obiekty sportowe	22 764,00	0,00	0,0
	6207	Dotacje celowe w ramach programów finansowanych z udziałem środków europejskich oraz środków, o których mowa w art.5 ust.1 pkt. 3 oraz ust. 3 pkt 5 i 6 ustawy, lub płatności w ramach budżetu środków europejskich	22 764,00	0,00	0,0
R a z e m :			12 460 439,03	11 793 124,79	94,6


W Ó J T
 mgr Tadeusz Sulek

WYKONANIE WYDATKÓW ZA 2014 ROK (wg klasyfikacji budżetowej)

Dział	Rozdział	Paragraf	Nazwa	Plan	Wykonanie	% wykonania (6/5)
1	2	3	4	5	6	7
010			Rolnictwo i łowiectwo	368 095,77	364 559,82	99,0
	01010		Infrastruktura wodociągowa i sanitacyjna wsi	7 700,00	7 561,25	98,2
		4300	Zakup usług pozostałych	7 700,00	7 561,25	98,2
	01030		Izby rolnicze	20 700,00	18 036,73	87,1
		2850	Wpłaty gmin na rzecz izb rolniczych w wysokości 2% uzyskanych wpływów z podatku rolnego	20 700,00	18 036,73	87,1
	01095		Pozostała działalność	339 695,77	338 961,84	99,8
		4010	Wynagrodzenia osobowe pracowników	3 260,00	3 260,00	100,0
		4110	Składki na ubezpieczenia społeczne	559,26	559,26	100,0
		4120	Składki na Fundusz Pracy	39,94	39,94	100,0
		4210	Zakup materiałów i wyposażenia	1 815,20	1 081,27	59,6
		4300	Zakup usług pozostałych	1 770,61	1 770,61	100,0
		4430	Różne opłaty i składki	332 250,76	332 250,76	100,0
600			Transport i łączność	862 237,10	755 297,34	87,6
	60013		Drogi publiczne wojewódzkie	500,00	219,20	43,8
		4610	Koszty postępowania sądowego i prokuratorskiego	500,00	219,20	43,8
	60014		Drogi publiczne powiatowe	158 112,00	151 408,06	95,8
		6300	Dotacja celowa na pomoc finansową udzielaną między jednostkami samorządu terytorialnego na dofinansowanie własnych zadań inwestycyjnych i zakupów inwestycyjnych	158 112,00	151 408,06	95,8
	60016		Drogi publiczne gminne	439 562,00	375 609,74	85,5
		4170	Wynagrodzenia bezosobowe	1 000,00	748,00	74,8
		4210	Zakup materiałów i wyposażenia	43 000,00	27 922,42	64,9
		4270	Zakup usług remontowych	88 385,00	75 794,53	85,8
		4300	Zakup usług pozostałych	121 350,00	96 581,07	79,6
		4400	Opłaty za administrowanie i czysze za budynki, lokale i pomieszczenia garażowa	3 000,00	3 000,00	100,0
		4430	Różne opłaty i składki	6 600,00	1 245,50	18,9
		6050	Wydatki inwestycyjne jednostek budżetowych	176 227,00	170 318,22	96,6
	60078		Usuwanie skutków klęsk żywiołowych	259 672,00	223 669,24	86,1
		6050	Wydatki inwestycyjne jednostek budżetowych	259 672,00	223 669,24	86,1
	60095		Pozostała działalność	4 391,10	4 391,10	100,0
		6300	Dotacja celowa na pomoc finansową udzielaną między jednostkami samorządu terytorialnego na dofinansowanie własnych zadań inwestycyjnych i zakupów inwestycyjnych	4 391,10	4 391,10	100,0
700			Gospodarka mieszkaniowa	220 748,66	207 227,76	93,9
	70005		Gospodarka gruntami i nieruchomościami	195 748,66	183 139,76	93,6
		4110	Składki na ubezpieczenia społeczne	1 977,00	801,99	40,6

	4120	Składki na Fundusz Pracy	200,00	0,00	0,0
	4170	Wynagrodzenia bezosobowe	14 200,00	12 209,00	86,0
	4210	Zakup materiałów i wyposażenia	55 000,00	54 118,40	98,4
	4260	Zakup energii	14 000,00	13 054,26	93,2
	4270	Zakup usług remontowych	67 248,66	66 313,40	98,6
	4300	Zakup usług pozostałych	16 123,00	15 633,04	97,0
	4430	Różne opłaty i składki	4 500,00	3 702,40	82,3
	4600	Kary i odszkodowania wypłacane na rzecz osób prawnych i innych jednostek	4 500,00	3 501,60	77,8
	6050	Wydatki inwestycyjne jednostek budżetowych	18 000,00	13 805,67	76,7
	70095	Pozostała działalność	25 000,00	24 088,00	96,4
	4530	Podatek od towarów i usług (VAT)	25 000,00	24 088,00	96,4
710		Działalność usługowa	6 000,00	6 000,00	100,0
	71035	Cmentarze	6 000,00	6 000,00	100,0
	4210	Zakup materiałów i wyposażenia	100,00	100,00	100,0
	4270	Zakup usług remontowych	5 900,00	5 900,00	100,0
720		Informatyka	261 419,00	171 653,45	65,7
	72095	Pozostała działalność	261 419,00	171 653,45	65,7
	6057	Wydatki inwestycyjne jednostek budżetowych	211 838,00	122 795,83	58,0
	6059	Wydatki inwestycyjne jednostek budżetowych	49 581,00	48 857,62	98,5
750		Administracja publiczna	1 882 046,00	1 833 998,24	97,4
	75011	Urzędy wojewódzkie	63 443,00	63 443,00	100,0
	4010	Wynagrodzenia osobowe pracowników	33 580,00	33 580,00	100,0
	4040	Dodatkowe wynagrodzenie roczne	2 732,00	2 732,00	100,0
	4110	Składki na ubezpieczenia społeczne	6 241,00	6 241,00	100,0
	4120	Składki na Fundusz Pracy	890,00	890,00	100,0
	4210	Zakup materiałów i wyposażenia	5 028,00	5 028,00	100,0
	4270	Zakup usług remontowych	11 908,00	11 908,00	100,0
	4300	Zakup usług pozostałych	3 064,00	3 064,00	100,0
	75022	Rady gmin (miast i miast na prawach powiatu)	105 816,00	103 011,41	97,3
	3030	Różne wydatki na rzecz osób fizycznych	98 916,00	96 495,59	97,6
	4210	Zakup materiałów i wyposażenia	3 300,00	2 985,25	90,5
	4300	Zakup usług pozostałych	3 600,00	3 530,57	98,1
	75023	Urzędy gmin (miast i miast na prawach powiatu)	1 581 745,00	1 541 434,49	97,5
	3020	Wydatki osobowe niezaliczone do wynagrodzeń	3 800,00	3 319,17	87,3
	4010	Wynagrodzenia osobowe pracowników	1 078 475,00	1 071 949,95	99,4
	4040	Dodatkowe wynagrodzenie roczne	87 850,00	87 842,38	100,0
	4110	Składki na ubezpieczenia społeczne	168 000,00	164 388,05	97,9
	4120	Składki na Fundusz Pracy	17 700,00	13 736,93	77,6
	4210	Zakup materiałów i wyposażenia	60 356,00	50 563,07	83,8
	4260	Zakup energii	9 600,00	6 659,46	69,4
	4280	Zakup usług zdrowotnych	1 000,00	892,00	89,2
	4300	Zakup usług pozostałych	86 861,00	82 391,72	94,9
	4350	Zakup usług dostępu do sieci Internet	3 000,00	2 070,09	69,0

	4360	Oplaty z tytułu zakupu usług telekomunikacyjnych świadczonych w ruchomej publicznej sieci telefonicznej	5 300,00	3 758,38	70,9
	4370	Oplata z tytułu zakupu usług telekomunikacyjnych świadczonych w stacjonarnej publicznej sieci telefonicznej	8 000,00	7 017,59	87,7
	4410	Podróże służbowe krajowe	8 700,00	7 264,10	83,5
	4430	Różne opłaty i składki	3 000,00	2 174,53	72,5
	4440	Odpisy na zakładowy fundusz świadczeń socjalnych	25 553,00	25 552,97	100,0
	4700	Szkolenia pracowników niebędących członkami korpusu służby cywilnej	14 550,00	11 854,10	81,5
75075		Promocja jednostek samorządu terytorialnego	65 200,00	62 402,06	95,7
	3040	Nagrody o charakterze szczególnym niezaliczone do wynagrodzeń	3 000,00	3 000,00	100,0
	4170	Wynagrodzenia bezosobowe	9 000,00	7 460,00	82,9
	4210	Zakup materiałów i wyposażenia	20 000,00	19 968,44	99,8
	4300	Zakup usług pozostałych	32 200,00	31 048,12	96,4
	4430	Różne opłaty i składki	1 000,00	925,50	92,6
75095		Pozostała działalność	65 842,00	63 707,28	96,8
	3030	Różne wydatki na rzecz osób fizycznych	50 942,00	50 104,00	98,4
	4100	Wynagrodzenia agencyjno-prowizyjne	3 500,00	2 826,00	80,7
	4430	Różne opłaty i składki	10 600,00	10 537,91	99,4
	4610	Koszty postępowania sądowego i prokuratorskiego	800,00	239,37	29,9
751		Urzędy naczelnych organów władzy państwowej, kontroli i ochrony prawa oraz sądownictwa	40 096,00	29 511,00	73,6
	75101	Urzędy naczelnych organów władzy państwowej, kontroli i ochrony prawa	850,00	850,00	100,0
	4010	Wynagrodzenia osobowe pracowników	655,00	655,00	100,0
	4040	Dodatkowe wynagrodzenie roczne	55,00	55,00	100,0
	4110	Składki na ubezpieczenia społeczne	122,00	122,00	100,0
	4120	Składki na Fundusz Pracy	18,00	18,00	100,0
	75109	Wybory do rad gmin, rad powiatów i sejmików województw, wybory wójtów, burmistrzów i prezydentów miast oraz referenda gminne, powiatowe i wojewódzkie	31 513,00	20 928,00	66,4
	3030	Różne wydatki na rzecz osób fizycznych	20 295,00	12 430,00	61,2
	4110	Składki na ubezpieczenia społeczne	618,00	461,70	74,7
	4120	Składki na Fundusz Pracy	100,00	48,52	48,5
	4170	Wynagrodzenia bezosobowe	5 582,00	4 170,00	74,7
	4210	Zakup materiałów i wyposażenia	3 698,00	3 084,58	83,4
	4260	Zakup energii	480,00	480,00	100,0
	4300	Zakup usług pozostałych	240,00	0,00	0,0
	4410	Podróże służbowe krajowe	500,00	253,20	50,6
	75113	Wybory do Parlamentu Europejskiego	7 733,00	7 733,00	100,0
	3030	Różne wydatki na rzecz osób fizycznych	3 540,00	3 540,00	100,0
	4110	Składki na ubezpieczenia społeczne	332,41	332,41	100,0
	4120	Składki na Fundusz Pracy	40,40	40,40	100,0
	4170	Wynagrodzenia bezosobowe	2 363,69	2 363,69	100,0
	4210	Zakup materiałów i wyposażenia	1 242,10	1 242,10	100,0
	4410	Podróże służbowe krajowe	214,40	214,40	100,0

754			Bezpieczeństwo publiczne i ochrona przeciwpożarowa	188 109,00	140 954,61	74,9
	75404		Komendy wojewódzkie Policji	4 000,00	4 000,00	100,0
		6170	Wpłaty jednostek na państwowy fundusz celowy na finansowanie lub dofinansowanie zadań inwestycyjnych	4 000,00	4 000,00	100,0
	75412		Ochotnicze straże pożarne	154 787,00	136 954,61	88,5
		3020	Wydatki osobowe niezaliczone do wynagrodzeń	300,00	267,74	89,2
		3030	Różne wydatki na rzecz osób fizycznych	16 000,00	11 517,20	72,0
		4010	Wynagrodzenia osobowe pracowników	16 511,00	15 345,37	92,9
		4040	Dodatkowe wynagrodzenie roczne	1 278,00	1 277,86	100,0
		4110	Składki na ubezpieczenia społeczne	6 604,00	5 739,78	86,9
		4120	Składki na Fundusz Pracy	537,00	397,00	73,9
		4170	Wynagrodzenia bezosobowe	20 412,00	19 032,20	93,2
		4210	Zakup materiałów i wyposażenia	34 617,00	30 585,08	88,4
		4260	Zakup energii	13 600,00	11 270,75	82,9
		4270	Zakup usług remontowych	7 000,00	6 417,50	91,7
		4280	Zakup usług zdrowotnych	1 000,00	600,00	60,0
		4300	Zakup usług pozostałych	13 200,00	7 094,95	53,7
		4410	Podróże służbowe krajowe	150,00	0,00	0,0
		4430	Różne opłaty i składki	7 048,00	6 742,00	95,7
		4440	Odpisy na zakładowy fundusz świadczeń socjalnych	912,00	911,61	100,0
		4700	Szkolenia pracowników niebędących członkami korpusu służby cywilnej	3 600,00	3 201,00	88,9
		6050	Wydatki inwestycyjne jednostek budżetowych	16 940,00	16 554,57	97,7
	75421		Zarządzanie kryzysowe	24 400,00	0,00	0,0
		4810	Rezerwy	24 400,00	0,00	0,0
757			Obsługa długu publicznego	213 400,00	204 410,20	95,8
	75702		Obsługa papierów wartościowych, kredytów i pożyczek jednostek samorządu terytorialnego	213 400,00	204 410,20	95,8
		8110	Odsetki od samorządowych papierów wartościowych lub zaciągniętych przez jednostkę samorządu terytorialnego kredytów i pożyczek	213 400,00	204 410,20	95,8
801			Oświata i wychowanie	4 517 891,00	4 380 311,46	97,0
	80101		Szkoły podstawowe	2 643 833,00	2 596 319,58	98,2
		3020	Wydatki osobowe niezaliczone do wynagrodzeń	110 400,00	109 639,41	99,3
		4010	Wynagrodzenia osobowe pracowników	1 620 135,00	1 617 875,67	99,9
		4040	Dodatkowe wynagrodzenie roczne	125 758,00	125 757,05	100,0
		4110	Składki na ubezpieczenia społeczne	313 553,00	312 376,01	99,6
		4120	Składki na Fundusz Pracy	37 981,00	37 696,73	99,3
		4170	Wynagrodzenia bezosobowe	4 100,00	3 616,40	88,2
		4210	Zakup materiałów i wyposażenia	226 153,00	198 043,87	87,6
		4240	Zakup pomocy naukowych, dydaktycznych i książek	6 157,00	4 918,60	79,9
		4260	Zakup energii	46 703,00	40 785,46	87,3
		4270	Zakup usług remontowych	13 058,00	13 015,50	99,7
		4280	Zakup usług zdrowotnych	1 500,00	400,00	26,7
		4300	Zakup usług pozostałych	34 728,00	33 395,26	96,2
		4350	Zakup usług dostępu do sieci Internet	2 573,00	1 977,21	76,8

	4370	Opłata z tytułu zakupu usług telekomunikacyjnych świadczonych w stacjonarnej publicznej sieci telefonicznej.	4 627,00	3 998,10	86,4
	4410	Podróże służbowe krajowe	700,00	14,00	2,0
	4430	Różne opłaty i składki	6 100,00	5 566,00	91,2
	4440	Odpisy na zakładowy fundusz świadczeń socjalnych	88 107,00	86 457,31	98,1
	4610	Koszty postępowania sądowego i prokuratorskiego	200,00	17,00	8,5
	4700	Szkolenia pracowników niebędących członkami korpusu służby cywilnej	1 300,00	770,00	59,2
80103		Oddziały przedszkolne w szkołach podstawowych	232 464,00	226 896,62	97,6
	3020	Wydatki osobowe niezaliczone do wynagrodzeń	13 300,00	12 596,93	94,7
	4010	Wynagrodzenia osobowe pracowników	155 627,00	154 858,93	99,5
	4040	Dodatkowe wynagrodzenie roczne	11 924,00	11 922,38	100,0
	4110	Składki na ubezpieczenia społeczne	32 480,00	30 374,53	93,5
	4120	Składki na Fundusz Pracy	4 217,00	3 872,97	91,8
	4210	Zakup materiałów i wyposażenia	750,00	238,80	31,8
	4240	Zakup pomocy naukowych, dydaktycznych i książek	1 260,00	757,16	60,1
	4260	Zakup energii	3 250,00	3 241,22	99,7
	4280	Zakup usług zdrowotnych	200,00	0,00	0,0
	4300	Zakup usług pozostałych	700,00	277,70	39,7
	4440	Odpisy na zakładowy fundusz świadczeń socjalnych	8 756,00	8 756,00	100,0
80104		Przedszkola	239 893,00	193 926,20	80,8
	3020	Wydatki osobowe niezaliczone do wynagrodzeń	5 900,00	5 789,43	98,1
	4010	Wynagrodzenia osobowe pracowników	146 044,00	118 826,63	81,4
	4040	Dodatkowe wynagrodzenie roczne	8 629,00	8 628,10	100,0
	4110	Składki na ubezpieczenia społeczne	29 931,00	25 605,05	85,5
	4120	Składki na Fundusz Pracy	4 056,00	2 839,10	70,0
	4170	Wynagrodzenia bezosobowe	18 780,00	18 779,98	100,0
	4210	Zakup materiałów i wyposażenia	8 500,00	2 747,86	32,3
	4240	Zakup pomocy naukowych, dydaktycznych i książek	4 000,00	0,00	0,0
	4260	Zakup energii	4 335,00	4 245,93	97,9
	4280	Zakup usług zdrowotnych	300,00	170,00	56,7
	4300	Zakup usług pozostałych	565,00	247,12	43,7
	4430	Różne opłaty i składki	700,00	0,00	0,0
	4440	Odpisy na zakładowy fundusz świadczeń socjalnych	8 153,00	6 047,00	74,2
80106		Inne formy wychowania przedszkolnego	36 426,00	35 769,43	98,2
	3020	Wydatki osobowe niezaliczone do wynagrodzeń	1 500,00	1 391,77	92,8
	4010	Wynagrodzenia osobowe pracowników	24 395,00	24 214,25	99,3
	4040	Dodatkowe wynagrodzenie roczne	1 977,00	1 976,36	100,0
	4110	Składki na ubezpieczenia społeczne	4 832,00	4 736,09	98,0
	4120	Składki na Fundusz Pracy	691,00	550,43	79,7
	4210	Zakup materiałów i wyposażenia	144,00	13,53	9,4
	4240	Zakup pomocy naukowych, dydaktycznych i książek	296,00	296,00	100,0
	4260	Zakup energii	200,00	200,00	100,0

	4440	Odpisy na zakładowy fundusz świadczeń społecznych	2 391,00	2 391,00	100,0
80110		Gimnazja	902 040,00	879 224,05	97,5
	3020	Wydatki osobowe niezaliczone do wynagrodzeń	48 150,00	45 522,37	94,5
	4010	Wynagrodzenia osobowe pracowników	594 688,00	590 459,80	99,3
	4040	Dodatkowe wynagrodzenie roczne	47 812,00	47 811,37	100,0
	4110	Składki na ubezpieczenia społeczne	120 000,00	113 813,34	94,8
	4120	Składki na Fundusz Pracy	17 470,00	17 460,28	99,9
	4170	Wynagrodzenia bezosobowe	300,00	0,00	0,0
	4210	Zakup materiałów i wyposażenia	9 861,00	5 178,20	52,5
	4240	Zakup pomocy naukowych, dydaktycznych i książek	947,00	0,00	0,0
	4260	Zakup energii	21 500,00	21 416,57	99,6
	4280	Zakup usług zdrowotnych	800,00	90,00	11,3
	4300	Zakup usług pozostałych	3 000,00	2 378,21	79,3
	4350	Zakup usług dostępu do sieci Internet	500,00	175,44	35,1
	4370	Oplata z tytułu zakupu usług telekomunikacyjnych świadczonych w stacjonarnej publicznej sieci telefonicznej.	1 200,00	936,47	78,0
	4440	Odpisy na zakładowy fundusz świadczeń społecznych	35 812,00	33 982,00	94,9
80113		Dowózienie uczniów do szkół	251 962,00	247 704,07	98,3
	3020	Wydatki osobowe niezaliczone do wynagrodzeń	500,00	0,00	0,0
	4010	Wynagrodzenia osobowe pracowników	99 968,00	98 632,50	98,7
	4040	Dodatkowe wynagrodzenie roczne	5 744,00	5 743,13	100,0
	4110	Składki na ubezpieczenia społeczne	18 020,00	17 895,25	99,3
	4120	Składki na Fundusz Pracy	2 565,00	2 563,90	100,0
	4170	Wynagrodzenia bezosobowe	300,00	240,00	80,0
	4210	Zakup materiałów i wyposażenia	73 652,00	71 737,84	97,4
	4300	Zakup usług pozostałych	38 613,00	38 612,45	100,0
	4430	Różne opłaty i składki	8 200,00	8 122,00	99,0
	4440	Odpisy na zakładowy fundusz świadczeń społecznych	4 400,00	4 157,00	94,5
80114		Zespoły obsługi ekonomiczno-administracyjnej szkół	140 356,00	136 047,93	96,9
	3020	Wydatki osobowe niezaliczone do wynagrodzeń	600,00	535,05	89,2
	4010	Wynagrodzenia osobowe pracowników	96 300,00	96 092,28	99,8
	4040	Dodatkowe wynagrodzenie roczne	7 737,00	7 736,47	100,0
	4110	Składki na ubezpieczenia społeczne	15 600,00	15 546,01	99,7
	4120	Składki na Fundusz Pracy	700,00	573,04	81,9
	4210	Zakup materiałów i wyposażenia	8 319,00	7 655,88	92,0
	4260	Zakup energii	1 000,00	111,35	11,1
	4280	Zakup usług zdrowotnych	300,00	90,00	30,0
	4300	Zakup usług pozostałych	1 771,00	752,07	42,5
	4370	Oplata z tytułu zakupu usług telekomunikacyjnych świadczonych w stacjonarnej publicznej sieci telefonicznej.	1 500,00	1 147,78	76,5
	4410	Podróże służbowe krajowe	200,00	49,00	24,5
	4430	Różne opłaty i składki	500,00	0,00	0,0
	4440	Odpisy na zakładowy fundusz świadczeń społecznych	3 829,00	3 829,00	100,0

	4700	Szkolenia pracowników niebędących członkami korpusu służby cywilnej	2 000,00	1 930,00	96,5
80146		Dokształcanie i doskonalenie nauczycieli	4 800,00	2 840,00	59,2
	4700	Szkolenia pracowników niebędących członkami korpusu służby cywilnej	4 800,00	2 840,00	59,2
80148		Stołówki szkolne i przedszkolne	18 477,00	18 476,58	100,0
	4220	Zakup środków żywności	18 477,00	18 476,58	100,0
80195		Pozostała działalność	47 640,00	43 107,00	90,5
	3020	Wydatki osobowe niezaliczone do wynagrodzeń	4 400,00	2 200,00	50,0
	4440	Odpisy na zakładowy fundusz świadczeń socjalnych	43 240,00	40 907,00	94,6
851		Ochrona zdrowia	102 220,54	97 009,44	94,9
	85121	Lecznictwo ambulatoryjne	42 000,00	39 637,90	94,4
	6050	Wydatki inwestycyjne jednostek budżetowych	42 000,00	39 637,90	94,4
	85153	Zwalczanie narkomanii	4 800,00	4 224,98	88,0
	4170	Wynagrodzenia bezosobowe	690,00	682,40	98,9
	4210	Zakup materiałów i wyposażenia	3 390,00	2 842,58	83,9
	4300	Zakup usług pozostałych	720,00	700,00	97,2
	85154	Przeciwdziałanie alkoholizmowi	55 420,54	53 146,56	95,9
	4170	Wynagrodzenia bezosobowe	23 920,00	23 846,72	99,7
	4210	Zakup materiałów i wyposażenia	23 374,54	21 681,40	92,8
	4300	Zakup usług pozostałych	5 106,00	4 601,00	90,1
	4430	Różne opłaty i składki	2 070,00	2 067,44	99,9
	4700	Szkolenia pracowników niebędących członkami korpusu służby cywilnej	950,00	950,00	100,0
852		Pomoc społeczna	2 338 793,29	2 295 238,97	98,1
	85201	Placówki opiekuńczo-wychowawcze	100,00	0,00	0,0
	3110	Świadczenia społeczne	100,00	0,00	0,0
	85202	Domy pomocy społecznej	118 674,67	117 762,24	99,2
	3110	Świadczenia społeczne	118 674,67	117 762,24	99,2
	85204	Rodziny zastępcze	42 258,00	41 988,51	99,4
	3110	Świadczenia społeczne	42 258,00	41 988,51	99,4
	85206	Wspieranie rodziny	15 773,00	8 529,43	54,1
	4010	Wynagrodzenia osobowe pracowników	13 074,43	7 094,62	54,3
	4110	Składki na ubezpieczenia społeczne	2 378,25	1 264,50	53,2
	4120	Składki na Fundusz Pracy	320,32	170,31	53,2
	85212	Świadczenia rodzinne, świadczenia z funduszu alimentacyjnego oraz składki na ubezpieczenia emerytalne i rentowe z ubezpieczenia społecznego	1 828 895,00	1 813 539,87	99,2
	3110	Świadczenia społeczne	1 735 595,49	1 728 945,92	99,6
	4010	Wynagrodzenia osobowe pracowników	24 320,00	19 616,48	80,7
	4040	Dodatkowe wynagrodzenie roczne	1 675,00	1 600,18	95,5
	4110	Składki na ubezpieczenia społeczne	35 838,06	35 837,84	100,0
	4120	Składki na Fundusz Pracy	845,00	620,36	73,4
	4170	Wynagrodzenia bezosobowe	5 760,00	5 753,52	99,9
	4210	Zakup materiałów i wyposażenia	5 028,00	2 105,99	41,9
	4300	Zakup usług pozostałych	1 000,00	965,80	96,6

	4360	Opłaty z tytułu zakupu usług telekomunikacyjnych świadczonych w ruchomej publicznej sieci telefonicznej	1 150,00	1 063,37	92,5
	4370	Opłata z tytułu zakupu usług telekomunikacyjnych świadczonych w stacjonarnej publicznej sieci telefonicznej.	1 600,00	1 600,00	100,0
	4410	Podróże służbowe krajowe	86,00	86,00	100,0
	4440	Odpisy na zakładowy fundusz świadczeń socjalnych	1 200,00	546,96	45,6
	4580	Pozostałe odsetki	13 661,45	13 661,45	100,0
	4700	Szkolenia pracowników niebędących członkami korpusu służby cywilnej	1 136,00	1 136,00	100,0
85213		Składki na ubezpieczenie zdrowotne opłacane za osoby pobierające niektóre świadczenia z pomocy społecznej, niektóre świadczenia rodzinne oraz za osoby uczestniczące w zajęciach w centrum integracji społecznej.	13 541,00	9 087,64	67,1
	4130	Składki na ubezpieczenie zdrowotne	13 541,00	9 087,64	67,1
85214		Zasiłki i pomoc w naturze oraz składki na ubezpieczenia emerytalne i rentowe	40 679,33	38 081,45	93,6
	3110	Świadczenia społeczne	22 034,00	19 542,20	88,7
	3119	Świadczenia społeczne	14 125,33	14 125,33	100,0
	4210	Zakup materiałów i wyposażenia	4 520,00	4 413,92	97,7
85215		Dodatki mieszkaniowe	3 344,01	2 486,15	74,3
	3110	Świadczenia społeczne	2 750,45	1 894,49	68,9
	4210	Zakup materiałów i wyposażenia	3,16	1,26	39,9
	4300	Zakup usług pozostałych	590,40	590,40	100,0
85216		Zasiłki stałe	40 837,00	40 734,60	99,7
	3110	Świadczenia społeczne	40 837,00	40 734,60	99,7
85219		Ośrodki pomocy społecznej	179 787,00	174 194,59	96,9
	3020	Wydatki osobowe niezaliczone do wynagrodzeń	810,00	766,83	94,7
	4010	Wynagrodzenia osobowe pracowników	122 833,00	120 676,13	98,2
	4040	Dodatkowe wynagrodzenie roczne	11 266,00	11 265,24	100,0
	4110	Składki na ubezpieczenia społeczne	25 782,70	23 830,56	92,4
	4120	Składki na Fundusz Pracy	3 447,00	2 216,15	64,3
	4210	Zakup materiałów i wyposażenia	2 822,80	2 821,78	100,0
	4280	Zakup usług zdrowotnych	263,00	263,00	100,0
	4300	Zakup usług pozostałych	6 658,00	6 451,40	96,9
	4410	Podróże służbowe krajowe	364,20	363,20	99,7
	4440	Odpisy na zakładowy fundusz świadczeń socjalnych	4 091,30	4 091,30	100,0
	4700	Szkolenia pracowników niebędących członkami korpusu służby cywilnej	1 449,00	1 449,00	100,0
85228		Usługi opiekuńcze i specjalistyczne usługi opiekuńcze	100,00	0,00	0,0
	3110	Świadczenia społeczne	100,00	0,00	0,0
85295		Pozostała działalność	54 804,28	48 834,49	89,1
	3110	Świadczenia społeczne	54 777,49	48 807,70	89,1
	4210	Zakup materiałów i wyposażenia	26,79	26,79	100,0
853		Pozostałe zadania w zakresie polityki społecznej	270 962,67	244 790,44	90,3
	85395	Pozostała działalność	270 962,67	244 790,44	90,3
	4017	Wynagrodzenia osobowe pracowników	53 717,69	46 207,24	86,0
	4019	Wynagrodzenia osobowe pracowników	2 564,26	2 207,49	86,1

	4047	Dodatkowe wynagrodzenie roczne	6 291,84	639,51	10,2
	4049	Dodatkowe wynagrodzenie roczne	173,64	0,00	0,0
	4117	Składki na ubezpieczenia społeczne	9 401,33	9 159,57	97,4
	4119	Składki na ubezpieczenia społeczne	405,97	401,50	98,9
	4127	Składki na Fundusz Pracy	1 398,80	1 119,69	80,0
	4129	Składki na Fundusz Pracy	54,68	51,89	94,9
	4177	Wynagrodzenia bezosobowe	5 836,45	5 835,53	100,0
	4179	Wynagrodzenia bezosobowe	96,55	96,55	100,0
	4217	Zakup materiałów i wyposażenia	10 152,22	8 926,77	87,9
	4219	Zakup materiałów i wyposażenia	156,45	131,47	84,0
	4227	Zakup środków żywności	15 859,00	10 788,96	68,0
	4247	Zakup pomocy naukowych, dydaktycznych i książek	10 302,00	10 299,99	100,0
	4307	Zakup usług pozostałych	144 255,97	139 311,06	96,6
	4309	Zakup usług pozostałych	6 802,79	6 644,10	97,7
	4367	Opłaty z tytułu zakupu usług telekomunikacyjnych świadczonych w ruchomej publicznej sieci telefonicznej	1 469,83	1 469,83	100,0
	4369	Opłaty z tytułu zakupu usług telekomunikacyjnych świadczonych w ruchomej publicznej sieci telefonicznej	30,17	30,17	100,0
	4417	Podróże służbowe krajowe	854,75	439,43	51,4
	4419	Podróże służbowe krajowe	45,25	23,27	51,4
	4447	Odpisy na zakładowy fundusz świadczeń socjalnych	1 038,07	955,81	92,1
	4449	Odpisy na zakładowy fundusz świadczeń socjalnych	54,96	50,61	92,1
854		Edukacyjna opieka wychowawcza	190 866,00	178 103,06	99,0
	85401	Świetlice szkolne	129 525,00	117 093,60	98,9
		3020 Wydatki osobowe niezaliczone do wynagrodzeń	650,00	340,50	52,4
		4010 Wynagrodzenia osobowe pracowników	88 453,00	82 013,78	92,7
		4040 Dodatkowe wynagrodzenie roczne	6 759,00	6 758,16	100,0
		4110 Składki na ubezpieczenia społeczne	17 240,00	15 831,24	91,8
		4120 Składki na Fundusz Pracy	1 100,00	601,72	54,7
		4210 Zakup materiałów i wyposażenia	8 986,00	5 591,61	62,2
		4240 Zakup pomocy naukowych, dydaktycznych i książek	200,00	0,00	0,0
		4260 Zakup energii	1 800,00	1 763,59	98,0
		4280 Zakup usług zdrowotnych	200,00	80,00	40,0
		4440 Odpisy na zakładowy fundusz świadczeń socjalnych	4 137,00	4 113,00	99,4
	85415	Pomoc materialna dla uczniów	58 141,00	58 009,46	99,8
		3240 Stypendia dla uczniów	49 066,00	49 066,00	100,0
		3260 Inne formy pomocy dla uczniów	9 075,00	8 943,46	98,6
	85446	Dokształcanie i doskonalenie nauczycieli	200,00	0,00	0,0
		4700 Szkolenia pracowników niebędących członkami korpusu służby cywilnej	200,00	0,00	0,0
	85495	Pozostała działalność	3 000,00	3 000,00	100,0
		4440 Odpisy na zakładowy fundusz świadczeń socjalnych	3 000,00	3 000,00	100,0
900		Gospodarka komunalna i ochrona środowiska	650 327,00	516 844,51	79,5

90001		Gospodarka ściekowa i ochrona wód	2 000,00	0,00	0,0
	4300	Zakup usług pozostałych	2 000,00	0,00	0,0
90002		Gospodarka odpadami	292 245,00	201 637,27	69,0
	4010	Wynagrodzenia osobowe pracowników	40 000,00	35 124,64	87,8
	4040	Dodatkowe wynagrodzenie roczne	2 550,00	0,00	0,0
	4100	Wynagrodzenia agencyjno-prowizyjne	12 000,00	8 810,00	73,4
	4110	Składki na ubezpieczenia społeczne	7 190,00	6 374,19	88,7
	4120	Składki na Fundusz Pracy	1 400,00	911,95	65,1
	4170	Wynagrodzenia bezosobowe	7 500,00	5 000,00	66,7
	4210	Zakup materiałów i wyposażenia	9 000,00	6 267,25	69,6
	4300	Zakup usług pozostałych	157 198,00	137 370,31	87,4
	4410	Podróże służbowe krajowe	600,00	66,00	11,0
	4430	Różne opłaty i składki	52 307,00	0,00	0,0
	4440	Odpisy na zakładowy fundusz świadczeń socjalnych	1 100,00	1 093,93	99,4
	4700	Szkolenia pracowników niebędących członkami korpusu służby cywilnej	1 400,00	619,00	44,2
90003		Oczyszczanie miast i wsi	4 900,00	1 855,00	37,9
	4210	Zakup materiałów i wyposażenia	2 900,00	1 844,00	63,6
	4300	Zakup usług pozostałych	2 000,00	11,00	0,6
90004		Utrzymanie zieleni w miastach i gminach	52 300,00	52 153,90	99,7
	4300	Zakup usług pozostałych	52 300,00	52 153,90	99,7
90015		Oświetlenie ulic, placów i dróg	236 482,00	220 004,92	93,0
	4260	Zakup energii	162 572,00	148 840,71	91,6
	4270	Zakup usług remontowych	32 200,00	29 520,00	91,7
	4300	Zakup usług pozostałych	5 600,00	5 535,00	98,8
	6050	Wydatki inwestycyjne jednostek budżetowych	36 110,00	36 109,21	100,0
90019		Wpływy i wydatki związane z gromadzeniem środków z opłat i kar za korzystanie ze środowiska	32 400,00	17 296,28	53,4
	4210	Zakup materiałów i wyposażenia	900,00	45,50	5,1
	4270	Zakup usług remontowych	17 000,00	6 595,02	38,8
	4300	Zakup usług pozostałych	14 500,00	10 655,76	73,5
90095		Pozostała działalność	30 000,00	23 897,14	79,7
	4210	Zakup materiałów i wyposażenia	1 000,00	0,00	0,0
	4300	Zakup usług pozostałych	29 000,00	23 897,14	82,4
921		Kultura i ochrona dziedzictwa narodowego	285 651,00	262 921,00	92,0
	92109	Domy i ośrodki kultury, świetlice i kluby	25 651,00	2 921,00	11,4
		4210 Zakup materiałów i wyposażenia	4 421,00	2 921,00	66,1
		6057 Wydatki inwestycyjne jednostek budżetowych	13 808,00	0,00	0,0
		6059 Wydatki inwestycyjne jednostek budżetowych	7 422,00	0,00	0,0
	92116	Biblioteki	260 000,00	260 000,00	100,0
		2480 Dotacja podmiotowa z budżetu dla samorządowej instytucji kultury	260 000,00	260 000,00	100,0
926		Kultura fizyczna	61 851,00	21 352,23	34,5
	92601	Obiekty sportowe	39 851,00	0,00	0,0
		4270 Zakup usług remontowych	343,00	0,00	0,0

	6057	Wydatki inwestycyjne jednostek budżetowych	24 395,00	0,00	0,0
	6059	Wydatki inwestycyjne jednostek budżetowych	15 113,00	0,00	0,0
92605		Zadania w zakresie kultury fizycznej	22 000,00	21 352,23	97,1
	4110	Składki na ubezpieczenia społeczne	870,00	831,06	95,5
	4120	Składki na Fundusz Pracy	150,00	119,07	79,4
	4170	Wynagrodzenia bezosobowe	5 200,00	4 944,00	95,1
	4210	Zakup materiałów i wyposażenia	8 500,00	8 373,20	98,5
	4300	Zakup usług pozostałych	3 630,00	3 434,90	94,6
	4430	Różne opłaty i składki	3 650,00	3 650,00	100,0
	4110	Składki na ubezpieczenia społeczne	870,00	831,06	95,5

R a z e m :			12 460 714,03	11 710 183,53	94,0
--------------------	--	--	----------------------	----------------------	-------------

W Ó J T
mgr Tadeusz Sulek

**WYKONANIE DOCHODÓW WŁASNYCH W BUDŻECIE
GMINY ZA 2014 ROK
(wg działów)**

DZIAŁ	TREŚĆ	PLAN	WYKONANIE	%
1	2	3	4	5
010	Rolnictwo i łowiectwo	169 850,00	2 246,53	1,3
600	Drogi publiczne gminne	35 168,00	35 168,00	100,0
700	Gospodarka mieszkaniowa	179 082,00	23 628,67	13,2
750	Administracja publiczna	67 676,00	67 096,70	99,1
754	Bezpieczeństwo publiczne i ochrona przeciwpożarowa	4 263,00	4 263,66	100,0
756	Dochody od osób prawnych, od osób fizycznych i od innych jednostek nie posiadających osobowości prawnej oraz wydatki związane z ich poborem	3 069 068,30	3 027 782,45	98,7
801	Oświata i wychowanie	21 400,00	23 764,66	111,0
852	Pomoc społeczna	18 600,00	16 823,40	90,4
900	Gospodarka komunalna i ochrona środowiska	32 400,00	15 810,14	48,8
921	Kultura i ochrona dziedzictwa narodowego	4 200,00	0,00	0,00
RAZEM		3 601 707,30	3 216 584,21	89,3

WÓJ T
mgr  Sulek

**WYKONANIE
DOCHODÓW OGÓŁEM, DOTACJI I SUBWENCJI
ZA 2014 ROK
(wg działów)**

D Z I A Ł	TREŚĆ	DOCHODY OGÓŁEM		DOTACJE OTRZYMANE													
				<u>RAZEM</u>		w tym:										SUBWENCJE	
						§ 2010		§ 2020 § 2039 § 2040		§ 2007 § 2009		§ 6207 § 6209 § 6310 § 6330					
						PLAN	WYK	PLAN	WYK	PLAN	WYK	PLAN	WYK	PLAN	WYK		
1	2	3	4	7	8	9	10	11	12	13	14	15	16	17	18		
010	Rolnictwo i lowiectwo	508 745,77	341 142,30	338 895,77	338 895,77	338895,77	338 895,77										
600	Transport i łączność	211 285,00	211 285,00	176 117,00	176 117,00								176117,00	176 117,00			
700	Gospodarka mieszka niowa	179082,00	23 628,67														
710	Działalność usługowa	6 000,00	6 000,00	6 000,00	6 000,00			6 000,00	6 000,00								
720	Informatyka	211 838,00	52 445,00	211 838,00	52 445,00								211838,00	52 445,00			
750	Administracja publiczna	131 119,00	130 539,70	63 443,00	63 443,00	63 443,00	63 443,00										

WÓJ T
mgr Tadeusz Sulek

751	Urzędy naczeln. organów władzy państwowej, kontroli i ochrony prawa oraz sądownictwa	40 096,00	29 511,00	40 096,00	29 511,00	40 096,00	29 511,00								
754	Bezpieczeństwo publiczne i ochrona przeciwpożarowa	4 263,00	4 263,66												
756	Dochody od osób pr. od osób fizycz. i od innych jednostek nie posiad. osob. praw. oraz wyd. zw. z ich poborem	3 069 068,30	3 027 782,45												
758	Różne rozliczenia	5 528 093,00	5 528 093,00	5 528 093,00	5 528 093,00									5 528 093,00	5 528 093,00
801	Oświata i wychowanie	171 865,00	157 316,65	150 465,00	133 551,99	4 301,00	4 299,57	146164,00	129252,42						
852	Pomoc społeczna	2 015 152,29	1 985 528,75	1 996 552,29	1 968 705,35	1874459,29	1 854 972,24	122093,00	113 733,11						
853	Pozostałe zadania w zakresie polityki społecznej	268 718,67	231 583,01	268 718,67	231 583,01					268 718,67	231 583,01				
854	Edukacyjna opieka wychowawcza	48 327,00	48 195,46	48 327,00	48 195,46			48327,00	48 195,46						
900	Gospodarka komunalna i ochrona środowiska	32 400,00	15 810,14												

921	Kultura i ochrona dziedzictwa narodowego	11 622,00	0,00	7 422,00	0,00							7 422,00	0,00		
926	Kultura fizyczna	22 764,00	0,00	22 764,00	0,00							22 764,00	0,00		
	RAZEM	12460439,03	11 793 124,79	8 858 731,73	9 628 673,46	2321195,06	2 087 677,93	322 584,00	255435,15	268 718,67	231 583,01	418 141,00	953 114,85	5 528 093,00	5 528 093,00

WÓJ T
mgr Tadeusz Sulek

Tabela nr 6

WYKONANIE
WYDATKÓW BIEŻĄCYCH: WYNAGRODZENIA I POCHODNE OD WYNAGR., ZADANIA ZLECONE I WŁASNE, WYDATKI NA OBSŁUGĘ
DŁUGU PUBLICZNEGO JEDNOSTKI; DOTACJE BIEŻĄCE; WYDATKI MAJĄTKOWE
za 2014 rok
(wg działów)

D Z I A Ł	TREŚĆ	WYDATKI BIEŻĄCE			Z TEGO:												WYDATKI MAJĄTKOWE			
					WYNAGRODZENIA I POCHODNE			ZADANIA ZLECONE i WŁASNE – bieżące,			OBSŁUGA DŁUGU PUBL. JEDNOSTKI			DOTACJE bieżące						
		PLAN	WYK	%	PLAN	WYK	%	PLAN	WYK	%	PLAN	WYK	%	PLAN	WYK	%	PLAN	WYK	%	
1	2	3	4	5	6	7	8	9	10	11	12	13	14	15	16	17	18	19	20	
010	Rolnictwo i leśnictwo	368 095,77	364 559,82	99,0	3 859,20	3 859,20	100,0	338 895,77	338 895,77	100,0										
600	Transport i łączość	263 835,00	205 510,72	84,4	1 000,00	748,00	74,8											598 402,10	549 786,62	92,4
700	Gospodarka mieszkaniowa	202 748,66	207 227,76	77,9	16 377,00	13 010,99	79,4											18 000,00	13 805,67	76,7
710	Działalność usługowa	6 000,00	6 000,00	100,0				6 000,00	6 000,00	100,0										
720	Informatyka	0,00	0,00															261 419,00	171 653,45	65,7
750	Administracja publiczna	1 882 046,00	1 833 998,24	97,2	14 079 680,00	13 832 603,38	98,2	63 443,00	63 443,00	100,0										
751	Urzędy naczelných organ. władzy państwowej kontroli i ochrony prawa	40 096,00	29 511,00	100,0	9 886,50	8 266,72	83,6	40 096,00	29 511,00	73,6										
754	Bezpieczeństw o publiczne i ochrona przeciwpożar owa	167 169,00	120 400,04	83,0	45 342,00	41 792,21	92,2											20 940,00	20 554,57	98,2

757	Obsługa długu publicznego	213 400,00	204 410,20	95,8							213400,00	204 410,20	95,8						
801	Oświata i wychowanie	4 517 891,00	4 380 311,46	99,7	3561252,00	3519074,03	97,2	150465,00	133551,99	88,8									
851	Ochrona zdrowia	60 220,54	57 371,54	95,3	24 610,00	24 529,12	99,7									42000,00	39 637,90	94,4	
852	Pomoc społeczna	2 338793,29	2 295238,97	90,9	249553,76	229945,89	92,1	1996552,29	1968705,35	98,6									
853	Pozostale zadania w zakresie polityki społecznej	270 962,67	244 790,44	90,3	79941,21	56157,90	70,2												
854	Edukacyjna opieka wychowawcza	190 866,00	178 103,06	93,3	113552,00	105204,90	92,6	48 327,00	48 195,46	99,7									
900	Gospodarka komunalna i ochrona środowiska	614 217,00	480 735,30	78,3	70640,00	56220,78	79,6									36 110,00	36 109,21	100,0	
921	Kultura i ochrona dziedzictwa narodowego	264 421,00	262 921,00	99,4										260 000,00	260 000,00	100,0	21230,00	0,00	0,00
926	Kultura fizyczna	22 343,00	21 352,23	95,6	6220,00	5894,13	94,8									39508,00	0,00	0,00	
	Razem	11423104,93	10 878 636,11	95,2	5590201,67	5447964,25	97,5	2643779,06	2588302,57	97,9	213400,00	204 410,20	95,8	260 000,00	260 000,00	100,0	1037609,10	831547,42	80,1

WÓJ T
mgr Tadeusz Gulek

**INFORMACJA W ZAKRESIE WYKORZYSTANIA WYDATKÓW Z TYTUŁU OTRZYMANÝCH DOTACJI BIEŻĄCYCH I MAJĄTKOWYCH UDZIELONYCH
Z BUDŻETU PAŃSTWA ZA OKRES 2014 ROKU**

Lp.	Dz.	Rozdz.	Par.	Plan po zmianach	Kwota otrzymanej dotacji od początku roku do końca IV kwartału	Wykorzystanie otrzymanej dotacji wg. stanu na koniec IV kwartału	% 7 : 6	Przeznaczenie dotacji (rodzaj zadania) dot. kol. 5	Zadania sfinansowane z otrzymanej dotacji dot. kol. 7	Przyczyny ewentualnego niewykorzystania środków
1	2	3	4	5	6	7	8	9	10	11
1.	010	01095	2010	338 895,77	338 895,77	338 895,77	100,0	Zwrot podatku akcyzowego zawartego w paliwie rolnikom	Zwrot podatku akcyzowego zawartego w paliwie rolnikom	-
2.	600	60078	6330	176 117,00	176 117,00	176 117,00	100,0	Przebudowy dróg gminnych zniszczonych żywiołami	Przebudowy dróg gminnych zniszczonych żywiołami	-
3.	710	71035	2020	6 000,00	6 000,00	6 000,00	100,0	Sprawowanie opieki nad miejscami pamięci narodowej oraz grobami i cmentarzami wojennymi	Remont nagrobka z czasów II wojny światowej	-
4.	750	75011	2010	63 443,00	63 443,00	63 443,00	100,0	Zad. zlecone z zakresu administracji rządowej	Zad. zlecone z zakresu administracji rządowej	-
5.	751	75101	2010	850,00	850,00	850,00	100,0	Prowadzenie stałego rejestru wyborców	Prowadzenie stałego rejestru wyborców	-
6.	751	75109	2010	31 513,00	20 928,00	20 928,00	100,0	Wybory do rad gmin, wybory wójtów	Wybory do rad gmin, wybory wójtów	-
7.	751	75113	2010	7 733,00	7 733,00	7 733,00	100,0	Wybory do Parlamentu Europejskiego	Wybory do Parlamentu Europejskiego	-
8.	801	80101	2010	4 301,00	4 299,57	4 299,57	100,0	Wyposażenie szkół w podręczniki oraz materiały edukacyjne i ćwiczeniowe oraz na sfinansowanie kosztu zakupu podr., mat. edukacyjnych ...	Wyposażenie szkół w podręczniki oraz materiały edukacyjne i ćwiczeniowe oraz na sfinansowanie kosztu zakupu podr., mat. edukacyjnych	-
9.	801	80103	2030	53 151,00	53 151,00	53 151,00	100,0	Realizacja zadań własnych w zakresie wychowania przedszkolnego	Dofinansowanie realizacji zadań własnych w zakresie wychowania przedszkolnego	-
10.	801	80104	2030	78 518,00	61 606,42	61 606,42	100,0	Realizacja zadań własnych w zakresie wychowania przedszkolnego	Dofinansowanie realizacji zadań własnych w zakresie wychowania przedszkolnego	-
11.	801	80106	2030	14 495,00	14 495,00	14 495,00	100,0	Realizacja zadań własnych w zakresie wychowania	Dofinansowanie realizacji zadań własnych w zakresie	-

								przedszkolnego	wychowania przedszkolnego	
12.	852	85206	2030	15 773,00	8 529,00	8 529,00	100,0	Resortowy Program wspierania rodziny i systemu pieczy zastępczej-asystent rodziny i koordynator rodz. pieczy zast.	Resortowy Program wspierania rodziny i systemu pieczy zastępczej-asystent rodziny i koord. rodzinnej pieczy zast.	-
13.	852	85212	2010	1828 895,00	1 813 539,87	1 813 539,87	100,0	Realizacja świadczeń rodzinnych	Realizacja świadczeń rodzinnych	-
14.	852	85213	2010	8 738,00	5 406,24	5 406,24	100,0	Opłacenie składki zdrowotnej za osoby pobierające niektóre świadcz. rodzinne	Opł. składki zdrow. za osoby pobierające niektóre świadczenia rodzinne	-
15.	852	85213	2030	3 703,00	2 945,10	2 945,10	100,0	Składki na ubezpieczenie zdrowotne	Składki na ubezpieczenie zdrowotne	-
16.	852	85214	2030	7 554,00	7 298,41	7 298,41	100,0	Zasiłki i pomoc w naturze oraz skł. na ub. emerytalne i rentowe	Zasiłki i pomoc w naturze oraz skł. na ub. emerytalne i rentowe	-
17.	852	85215	2010	209,01	64,34	64,34	100,0	Zryczałtowane dodatki energetyczne dla odbiorców wrażliwych en. elektrycznej	Zryczałtowane dodatki energetyczne dla odbiorców wrażliwych en. elektrycznej	-
18.	852	85216	2030	40 837,00	40 734,60	40 734,60	100,0	Zasiłki stałe	Zasiłki stałe	-
19.	852	85219	2030	48 335,00	48 335,00	48 335,00	100,0	Utrzymanie GOPS	Dofinansowanie utrzymania GOPS-u	-
20.	852	85295	2010	36 617,28	35 961,79	35 961,79	100,0	Rządowy program wspierania niektórych osób pobier. świadczenie pielęgnacyjne	Rządowy program wspierania niektórych osób pobierających świadczenia pielęgnacyjne	-
21.	852	85295	2030	5 891,00	5 891,00	5 891,00	100,0	Dożywianie dzieci	Dożywianie dzieci	-
22.	854	85415	2030	39 252,00	39 252,00	39 252,00	100,0	Dofinansowanie pomocy mat. dla uczniów	Dofinansowanie pomocy mat. dla uczniów	-
23.	854	85415	2040	9 075,00	8 943,46	8 943,46	100,0	Rządowy program pomocy uczniom w 2014 r. - „Wyprawka szkolna”	Rządowy program pomocy uczniom w 2014 r. - „Wyprawka szkolna”	-
R a z e m				2 819 896,06	2 764 419,57	2 764 419,57	100,0	X		

WÓJT
mgr Tadeusz Sułek

Limity wydatków na wieloletnie zadania inwestycyjne planowane do poniesienia w 2014 roku

- wykonanie za rok

Lp.	Dział	Rozdz.	Nazwa przedsięwzięcia	Planowane wydatki w 2014 roku	Wykonanie		Uwagi do stopnia realizacji
					wydatki wykonane	% wykorzystania wydatków	
1	2	3	4	5	6	7	8
1.	600	60014	Przebudowa dróg powiatowych w celu poprawy bezpieczeństwa i dostępności sieci drogowej	0	0,00	0,0	Zadanie do wykonania w 2015 roku
2.	720	72095	<i>E - świętokrzyskie - Rozbudowa Infrastruktury Informatycznej JST" (2010-2014)</i>	223 919	139 253,45	62,2	Zadanie w trakcie realizacji
3.	720	72095	<i>E - świętokrzyskie - Budowa Systemu Informacji Przestrzennej Województwa Świętokrzyskiego" (2010-2014)</i>	37 500	32 400,00	86,4	Zadanie w trakcie realizacji
4.	853	85395	<i>Program: Kapitał Ludzki, Projekt: Kraina przedszkolaka (2012-2014)</i>	119 442	108 291,98	90,7	Zadanie zakończone
5.	853	85395	<i>Program: Kapitał Ludzki, Projekt: Indywidualizacja procesu nauczania i wychowania uczniów w klasach I-III SP w Gminie Złota (2013-2014)</i>	28 875	27 815,40	96,3	Zadanie zakończone
wydatki bieżące				148 317	136 107,38	91,8	x
wydatki majątkowe				261 419	171 653,45	65,70	x
Ogółem							

WÓJCI
mgr Tadeusz Sulek

Zadania inwestycyjne roczne w 2014 r.

- wykonanie za rok

Lp.	Dział	Rozdział	Nazwa zadania	Planowane wydatki w roku budżetowym 2014	Wydatki wykonane	Wykonanie wydatków za rok 2014					Uwagi do stopnia realizacji	
						w tym źródła finansowania:				% wykorzystania środków (kol.7:6)		
						dochody własne jst	kredyty i pożyczki, obligacje	dotacje i środki pochodzące z innych źr.*	środki wymienione w art. 5 ust. 1 pkt 2 i 3 u.f.p.			
1	2	3	4	5	6	7	8	9	10	11	12	
1.	600	60016	Plac przy Stadionie w Złotej	7 454	7 453,80	7 453,80		A. B. C. D.			100,0	Zadanie wykonane
2.	600	60016	Przebudowa drogi gminnej Probołowice - Plebańskie od km 0+619 do km 0+848 dl. 229 mb	50 843	46 792,40	46 792,40		A. B. C. D.			92,0	Zadanie wykonane
3.	600	60016	Przebudowa drogi gminnej Nr 402006T Nieprowice - Zagość - wymiana nawierzchni mostu	72 430	71 280,43	71 280,43		A. B. C. D.			99,4	Zadanie wykonane
4.	600	60016	Odbudowa drogi transportu rolniczego w m. Biskupice - dl. 750 mb	45 500	44 791,59	29 791,59		A. B. 15 000,00 C. D.			x	Zadanie wykonane
5.	600	60078	Przebudowa drogi gminnej Nr 402005T Złota - Mała Wieś (ul. Parkowa) od km 0+000 do km 0+206 dl. 206 mb	55 700	55 694,90	11 840,90		A. B. 43 854,00 C. D.			100,0	Zadanie wykonane
6.	600	60078	Przebudowa drogi gminnej Pełczyska - Zagość od km 0+000 do km 0+521 dl. 521 mb	83 200	83 195,28	17 687,28		A. B. 65 508,00 C. D.			100,0	Zadanie wykonane
7.	600	60078	Przebudowa drogi gminnej Kostrzeszyn - Odrzywół od km 0+014 do km 0+504 dl. 490 mb	84 800	84 779,06	18 024,06		A. B. 66 755,00 C. D.			100,0	Zadanie wykonane


8.	600	60078	Przebudowa drogi gminnej Nieprowice-Rudawa-Korce od km 0+007 do km 0+172 i od km 0+178 do km 1+378 długości 1365 mb	35 972	0,00	0,00	A. B. C. D.		0,0	Zadanie nie rozpoczęte
9.	700	70005	Pokrycie blachą dachu "Agronomówki" w Złotej	18 000	13 805,67	13 805,67	A. B. C. D.		76,7	Zadanie wykonane
10.	754	75412	Plac przed OSP Niegosławice	11 520	11 143,80	11 143,80	A. B. C. D.		96,7	Zadanie wykonane
11.	754	75412	Wjazd i plac przed OSP Złota	5 420	5 410,77	5 410,77	A. B. C. D.		99,8	Zadanie wykonane
12.	851	85121	Pokrycie blachą dachu Ośrodka Zdrowia w Chrobrzu	21 000	19 580,78	19 580,78	A. B. C. D.		93,2	Zadanie wykonane
13.	851	85121	Pokrycie blachą dachu Ośrodka Zdrowia w Złotej	21 000	20 057,12	20 057,12	A. B. C. D.		95,5	Zadanie wykonane
14.	900	90015	Dokumentacja techniczna-oświetlenie uliczne w m. Złota III Wodociąg-	10 800	10 800,00	10 800,00	A. B. C. D.		100,0	Zadanie wykonane
15.	900	90015	Budowa nowych punktów świetlnych	21 010	21 009,21	21 009,21	A. B. C. D.		100,0	Zadanie wykonane
16.	900	90015	Dokumentacja techniczna-oświetlenie uliczne w m. Stawiszycy	4 300	4 300,00	4 300,00	A. B. C. D.		100,0	Zadanie wykonane
17.	921	92109	Aktywizacja społeczności poprzez poprawę funkcjonowania obiektów rekreacyjno-turystycznych-świetlice: Stawiszycy i Pelczyska	21 230	0,00	0,00	A. B. C. D.		0,0	Zadanie nie rozpoczęte

18.	926	92601	Aktywizacja społeczności poprzez poprawę funkcjonowania obiektów sportowych-Odnowa obiektu socjalnego na stadionie sportowym w Chrobrzu	39 508	0,00	0,00	A. B. C. D.				0,0	Zadanie nie rozpoczęte
-----	-----	-------	---	--------	------	------	----------------------	--	--	--	-----	------------------------

O g ó ł e m			609 687	500 094,01	308 977,81		191 117,00		82,0	x
--------------------	--	--	----------------	-------------------	-------------------	--	-------------------	--	-------------	----------

* Wybrać odpowiednie oznaczenie źródła finansowania:

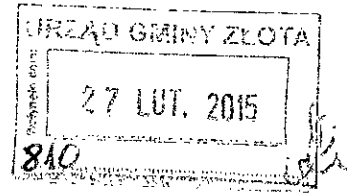
- A. Dotacje i środki z budżetu państwa (np. od wojewody, MEN, UKFiS, ...)
- B. Środki i dotacje otrzymane od innych jst oraz innych jednostek zaliczanych do sektora finansów publicznych
- C. Inne źródła
- D. Inne źródła

W Ó J T

 mgr Tadeusz Sulek

*Złota nr 2 do Komendanta
M. K. S. W. W. G. Złota
c. d. k. z. m. a. k. S. K. S.*

Złota, 27.02.2015 r.

Nazwa i adres
jednostki sprawozdawczej:



Adresat:

Wójt

Gminy Złota

Sprawozdanie roczne z wykonania planu finansowego Instytucji Kultury za rok 2014

Na terenie gminy Złota działają instytucje kultury: Gminna Biblioteka Publiczna w Złotej i filie biblioteczne: Chroberz, Pełczyska.

Uchwałą Rady Gminy w Złotej w sprawie uchwalenia budżetu na 2014 rok została przyznana dotacja na działalność Instytucji Kultury (Gminna Biblioteka wraz z filiami) w wysokości 260 000.00 zł

Stan środków obrotowych na początek roku wynosił 1 225.97 zł
W ciągu okresu sprawozdawczego osiągnięto przychody w wysokości 266 603.13 zł
na plan 266 603 zł co stanowi 100%
tj. dotacje z budżetu Gminy w wysokości 260 000.00 zł

Środki z Ministerstwa Kultury i Dziedzictwa Narodowego na zakup książek 3 000.00 zł

Z Fundacji Orange na pokrycie wydatków związanych z dostępem do Internetu 2 257.91 zł

Odsetki od kapitału 69.25 zł

Wydatki na pokrycie funkcjonowania Instytucji Kultury w 2014 roku ukształtowały się w wysokości 266 597.78 zł
plan 266 603 zł co stanowi 99,9%

Z tego wydatkowano na:

- zakup materiałów i energii na kwoty (woda, energia, centralne ogrzewanie) 38 818.63 zł
plan 38 819 zł co stanowi 99,9 %

-usługi obce
w tym usługi telekomunikacyjne

Za zgodność
z oryginałem
stwierdzam



14 983,96 zł
Z up. Wójta
Alina Jaworska
SKARBNIK C

monitorowanie obiektów, usługi kominiarskie
plan 14 984 zł co stanowi 99,9%

-wynagrodzenia pracowników 174 276.56 zł
plan 174 280 zł co stanowi 99,9 %

-świadczenia na rzecz pracownika 37 128.93 zł
plan 37 130 zł co stanowi 99,9 %

tj. składki na ubezpieczenia społeczne itp. (pracodawca) oraz naliczono
świadczenia i odprowadzono odpis na Fundusz Świadczeń Socjalnych 4 922.69 zł

-pozostałe wydatki 1 389.70 zł
tj. ubezpieczenia sprzętu elektrycznego i delegacje służbowe
plan 1 390 zł co stanowi 99,9%

W roku 2014 przeprowadzono remont w budynkach bibliotek. W Złotej w jednej części budynku pomalowane zostały ściany jak i część elewacji zewnętrznej. W bibliotece w Chrobrzu wymieniono płytki w sali komputerowej oraz pomalowano ściany.

Powyższe kwoty są związane z działalnością i utrzymaniem placówek kultury.

Dokonano nadpłaty z tytułu zakup usług dostępu do sieci Internet w kwocie 861.00zł

Ponadto wystąpiły zobowiązania z rozliczenia publicznoprawnego z US w kwocie 17.85zł

jak i zobowiązania z dostawcami w kwocie 897.35zł

Stan środków obrotowych na koniec okresu sprawozdawczego wynosi 5.35 zł

Szczegółowe zestawienia przychodów i rozrachunków przedstawia tabela Nr 1 stanowiąca załącznik do niniejszego sprawozdania.

GLÓWNY KSIĘGOWY

Ewelina Gołowska
mgr Ewelina Gołowska

KIEROWNIK
Gminnej Biblioteki Publicznej
w Złotej

Henrietta Kozera
Henrietta Kozera

Za zgodność
z oryginałem
stwierdzam



Z up. Wójta
Alicja Jaworska
Alicja Jaworska
SKARBNIK GMINY

**SPRAWOZDANIE FINANSOWE
 GMINNEJ BIBLIOTEKI PUBLICZNEJ
 W ZŁOTEJ
 za II półrocze 2014 rok**

	Plan	Wykonanie	
I. Przychody	266 603	266 603	13
1. Dotacja podmiotowa z budżetu gminy otrzymana przez samorządową instytucję kultury.	260 000	260 000	00
II. Wydatki	266 603	266 597	78
1. Zużycie materiałów i energii	38 819	38 818	63
W tym:	12 531	12 530	63
- centralne ogrzewanie, woda i ścieki			
- środki czystości	592	591	90
- artykuły biurowe, druki, papier, itp.	1 506	1 506	46
- zakup książek	7 000	7 000	00
- pozostałe materiały	17 190	17 189	64
2. Usługi obce	14 984	14 983	96
W tym:	1 604	1 603	16
- rozmowy telefoniczne			
- opłaty bankowe	0	0	00
- pozostałe usługi	13 381	13 380	80
3. Wynagrodzenia	174 280	174 276	56
W tym:	174 280	174 276	56
- pracownicze			
4. Świadczenia na rzecz pracowników	37 130	37 128	93
W tym	4 923	4 922	69
- ZFSS			
- składki ZUS (pracodawca)	32 207	32 206	24
- pozostałe ubezpieczenia	0	0	00
5. Pozostałe	1 390	1 389	70
W tym	611	611	00
- ubezpieczenie OC			
- delegacje służbowe	200	199	70
6. Amortyzacja	0	0	0
RAZEM WYDATKI	266 603	266 597	78
RAZEM PRZYCHODY	266 603	266 603	13
Wynik finansowy z działalności	-	5	35

Za zgodność
 z oryginałem
 stwierdzam

GŁÓWNY KSIĘGOWY

mgr Ewelina Gołowska




KIEROWNIK
 Gminnej Biblioteki Publicznej
 w Złotej

Alicja Jaworska
 Z up. Wójta
 Alicja Jaworska
 SKARBNIK GM

Samorządowy Zakład Opieki Zdrowotnej
28-425 Złota
REGON: 142111

*Za: nr 5 do Zarządzenia
Wójta Gminy w Złotej*
Wójt Gminy w Złotej
ul. Sienkiewicza 79
28-425 Złota



**Sprawozdanie roczne z wykonania planu finansowego
Samorządowego Zakładu Opieki Zdrowotnej w Złotej
za rok 2014 r.**

Samorządowy Zakład Opieki Zdrowotnej działa na terenie gminy Złota. Działalność zakładu to świadczenie usług podstawowej opieki lekarskiej i pielęgniarskiej.

Podstawą tej działalności i głównym źródłem dochodów jest umowa z Narodowym Funduszem Zdrowia.

Plan łącznych dochodów na 2014 rok ustalono na kwotę 901 900,00 zł a plan kosztów na 907 300,00 zł.

Łączny dochód roczny wyniósł 881 853,01 zł, co stanowi 97,8 % planu, w tym zaplanowano dochody z tytułu odpłatności za badania kierowców i czynszów w kwocie 30 000,00 zł wykonano 28 880,34 zł co stanowi 96,2 %.

Plan kosztów na rok 2014 zaplanowano w oparciu o wykonanie za rok poprzedni i przewidywany wzrost utrzymania Zakładu.

Koszty roczne wyniosły 858 819,20 zł, co stanowi 94,7 % planu.

Koszty poniesione przez Zakład w 2014 roku to:

- zużycie materiałów i energii	39 343,83 zł
- wynagrodzenia	544 423,08 zł
- usługi obce	178 718,65 zł
- składki ZUS	86 091,74 zł
- podatki i opłaty	5 132,00 zł
- pozostałe koszty	5 109,90 zł

Jak wynika z powyższych danych koszty na koniec roku 2014, są niższe od dochodów o kwotę 23 034,00 zł

Uzyskany wynik dodatni jest efektem wdrożenia programu oszczędności i racjonalizacji kosztów działania naszego Zakładu

Na dzień 31 grudnia 2014 roku, należności i zobowiązania były uregulowane na bieżąco.

Szczegółowe zestawienie przychodów i rozchodów przedstawia tabela Nr. 1, stanowiąca załącznik do niniejszego sprawozdania.

Złota 13.02.2015 r.

Za zgodność
z oryginałem
stwierdzam



KIEROWNIK
Zakładu Opieki Zdrowotnej
w Złotej
lek. med. Tomasz Winiarski
Alicja Jaworska
SKARBNIK GMT

Sprawozdanie roczne z wykonania planu finansowego

SAMORZĄDOWEGO ZAKŁADU OPIEKI ZDROWOTNEJ

W ZŁOTEJ

ZA rok 2014

TABELA NR.1

	Plan	Wykonanie
I. Przychody	901 900,00	881 853,01
1. Przychody ze świadczeń zdrowotnych	871 900,00	852 972,67
- pozostałe przychody	30 000,00	28 880,34
II. Koszty	907 300,00	858 819,20
1. Zużycie materiałów i energii	60 000,00	39 343,83
w tym	10 000,00	7 528,31
- leki		
- węgiel, energia	30 000,00	18 604,98
- woda, ścieki	2 500,00	1 730,67
- sprzęt medyczny	5 500,00	3 073,41
- pozostałe materiały	12 000,00	8 406,46
2. Usługi obce	180 300,00	178 718,65
w tym	1 000,00	719,76
- wywóz nieczystości		
- badania laboratoryjne	88 000,00	87 285,45
- utylizacja (spalanie) odpadów medycznych i komunalnych	4 000,00	3 906,11
- rozmowy telefoniczne	5 400,00	5 340,99
- usługi BHP i informatyczne	15 500,00	15 247,20
- usługi kominiarskie	700,00	701,10
- usługi medyczne	46 100,00	46 000,00
- pozostałe usługi	19 600,00	19 518,04
3. Wynagrodzenia	555 000,00	544 423,08
w tym	460 000,00	460 423,08
- pracownicze		
- z tytułu umów zleceń	85 000,00	84 000,00
- pozostałe wynagrodzenia	10 000,00	0,00
4. Świadczenia na rzecz pracowników	96 000,00	86 091,74
- składki ZUS (pracodawca)	96 000,00	86 091,74
5. Podatki i opłaty	10 000,00	5 132,00
w tym	6 000,00	5 132,00
- podatek od nieruchomości		
- pozostałe opłaty	4 000,00	0,00
6. Pozostałe koszty	6 000,00	5 109,90
- składka ZPOZ	3 000,00	2 706,90
- pozostałe koszty, w tym OC zakładu	3 000,00	2 403,00
RAZEM KOSZTY	907 300,00	858 819,20
RAZEM DOCHODY	901 900,00	881 853,01
Wynik finansowy z działalności SZOZ za rok 2014	-5 400,00	23 033,81

Za zgodność
z oryginałem
stwierdzam



KIEROWNIK
Zakładu Opieki Zdrowotnej
w Złotej

lek. med. Tomasz Wojna

Alicja Jaworska
SKARBNIK GMINY

MIENIE KOMUNALNE
na dzień 31.12.2014 rok

Informacja
o zaistniałych zmianach w stanie mienia komunalnego
Gminy Złota w roku 2014

1. W miejscowościach Gminy Złota stan gruntów nie uległ zmianie
Wartość gruntów wynosi ogółem 543810,25 zł

Sporządził : Agnieszka Koziara *Agnieszka Koziara*

Złota, dnia 08.01. 2015 r.

Informacja o stanie mienia komunalnego Gminy Złota na dzień 31.12. 2014

nazwa j. s. t.

Dane o nieruchomościach we władaniu Gminy Złota

nazwa j. s. t.

Grunty:

Lp.	Grupa	Jednostka miary	Art. 180 pkt 1 u. o f. p. Prawo własności		Art. 180 pkt 2 u. o f. p. inne niż własność prawa majątkowego + posiadanie	
			Ilość [j.m.]	Wartość [w tys. zł]	Ilość [j.m.]	Wartość [w tys. zł]
1.	Użytki rolne, w tym:	ha	29,4656	115	-	-
	- grunty orne	ha	14,7096	30	-	-
	- sady	ha	-	-	-	-
	- łąki trwałe	ha	5,9011	37	-	-
	- pastwiska trwałe	ha	8,0781	29	-	-
	- grunty rolne zabudowane	ha	0,1700	12	-	-
	- grunty pod stawami	ha	-	-	-	-
	- rowy	ha	0,6068	2	-	-
	Nieużytki	ha	4,6391	5	-	-
2.	Grunty leśne oraz zadrzewione i zakrzewione w tym:	ha	3,9710	17	-	-
	- lasy	ha	0,8700	12	-	-
	- grunty zadrzewione i zakrzewione	ha	3,1010	5	-	-
3.	Grunty zabudowane i zurbanizowane, w tym:	ha	129,3111	860	-	-
	- tereny mieszkaniowe	ha	0,8936	1	-	-
	- tereny przemysłowe	ha	-	-	-	-
	- inne tereny zabudowane	ha	12,5473	26	-	-
	- zurbanizowane tereny niezabudowane	ha	8,4944	55	-	-
	- tereny rekreacyjno-wypoczynkowe	ha	3,9100	14	-	-
	- użytki kopalne	ha	-	-	-	-
	- tereny komunikacyjne, w tym:	ha	103,4658	764	-	-
	drogi	ha	86,4576	448	-	-
	tereny kolejowe	ha	16,8155	297	-	-
	Inne tereny komunikacyjne	ha	0,1927	19	-	-
4.	Grunty pod wodami, w tym:	ha	0,2374	0	-	-
	- grunty pod wodami powierzchniowymi płynącymi	ha	0,0600	0	-	-
	- grunty pod wodami powierzchniowymi stojącymi	ha	0,1774	0	-	-

W O J T

 mgr Tadeusz Sulek

Informacje o stanie mienia komunalnego Gminy Złota na dzień 31.12.2014

nazwa j. s. t.

Dane o dochodach uzyskanych z tytułu wykonywania prawa własności i innych praw majątkowych oraz z wykonania posiadania

Lp.	Źródła dochodów	Dochody uzyskane za 2013 rok	Dochody planowane na 2014 rok	Dochody uzyskane za 2014 rok	(w%) 5/4	Klasyfikacja (dział, rozdział, paragraf)
1	2	3	4	5	6	7
I.	Wpływy ze sprzedaży składników majątkowych, w tym:	900,00	155450	950,00	0,06	700 70005 0770
	- sprzedaż lokali mieszkaniowych	0	0	0	0	
	- sprzedaż lokali użytkowych	0	0	0	0	
	- sprzedaż gruntów	0	154500	0	0	700 70005 0770
	- sprzedaż nieruchomości zabudowanych	0	0	0	0	700 70005 0870
	- sprzedaż innych składników majątkowych	900,00	950	950,00	100,00	700 70005 0870
II.	Wpływy z opłat za użytkowanie wieczyste, w tym:	679,00	700	514,26	73,0	700 70005 0470
	- opłaty pierwsze	0	0	0	0	
	- opłaty roczne	679,00	700	514,26	73,0	700 70005 0470
III.	Wpływy z przekształcenia użytkowania wieczystego we własność	1862,16 44,76	11825 0	11008,42 20168,00 0	93,0 0	700 70005 0760 600 60016 0770 700 70005 0920
IV.	Wpływ z najmu, w tym:	39331,40	46385	46592,63	100,4	750 75023 0750
	- lokali użytkowych	13590,00	14322	13 505,60	94,3	750 75023 0750
	- lokali mieszkaniowych	25741,40	32063	33087,03	103,2	750 75023 0750
V.	Wpływ z dzierżawy składników majątkowych	4060,00	3060	1970,00	64,4	700 70005 0750
VI.	Wpływy z dzierżawy skł majatk	1749,05	1750	1776,53	101,5	010 01095 0750
VII.	Wpływy za trwałe zarząd	0	0	0	0	
VIII.	Dywidendy	0	0	0	0	
XI.	Inne wpływy z przystanków	1827,04	8047	8614,34	107,0	700700050490

W O J T
mgr Tadeusz Sulek

Informacja o stanie mienia komunalnego GMINY ZŁOTA na dzień 31.12.2014 r.

nazwa j.s.t.

Dane o nieruchomościach zabudowanych i lokalach we władaniu **Gminy ZŁOTA**

nazwa j.s.t.

Nieruchomości zabudowane /budynki/

Lp.	Rodzaj zabudowy / Podział wg podstawowej funkcji użytkowej	Jednostka miary	Art. 267 ust. 1 pkt 3 lit. a u. o f. p. -Prawo własności		Art. 267 ust.1 pkt 3 lit. b u. o f. p. - inne niż własność prawa majątkowe + posiadanie	
			ilość [j.m.]	wartość [w tys.zł]	ilość [j.m.]	wartość [w tys. zł]
1.	budynki mieszkalne	szt.	3	194		
2.	budynki przemysłowe	szt.				
3.	budynki transportu i łączności	szt.				
4.	budynki handlowo-usługowe	szt.				
5.	zbiorniki, silosy i budynki magazynowe	szt.	3	17		
6.	budynki biurowe	szt.	1	81		
7.	budynki szpitali i zakładów opieki medycznej	szt.	2	662		
8.	budynki oświaty i nauki	szt.	4	1 603		
9.	budynki kultury	szt.	8	976		
10.	budynki sportowe	szt.	1	4 728		
11.	budynki produkcyjne, usługowe i gospodarcze dla rolnictwa	szt.				
12.	inne budynki niemieszkalne	szt.	16	850		

Lokale

Lp.	Rodzaj zabudowy	Jednostka miary	Art. 267 ust. 1 pkt 3 lit. a u. o f. p.		Art. 267 ust.1 pkt 3 lit. b u. o f. p.	
			ilość [j.m.]	wartość (w tys.zł]	ilość [j.m.]	wartość [w tys.zł]
1.	Lokale mieszkalne	szt.	4	256		
		szt.				
		szt.				
		szt.				
2.	Lokale użytkowe	szt.				
		szt.				
		szt.				
		szt.				


W O J A T
 mgr Tadeusz Sulek

Lp	Wyszczególnienie	Jednostka miary	Art. 267 ust.1 pkt 3 lit. a u. o f. p. - Prawo własności		Art. 267 ust.1 pkt 3 lit. b u. o f. p. - inne niż własność prawa majątkowe + posiadanie		Art. 267 ust.1 pkt 3 lit. a u. o f. p. - Prawo własności		Art. 267 ust.1 pkt 3 lit. b u. o f. p. - inne niż własność prawa majątkowe + posiadanie		Art. 267 ust.1 pkt 3 lit. a u. o f. p. - Prawo własności		Art. 267 ust.1 pkt 3 lit. b u. o f. p. - inne niż własność prawa majątkowe + posiadanie	
			jednostki budżetowe				zakłady budżetowe				Gospodarstwa pomocnicze			
			ilość [j.m.]	wartość [w tys. zł]	ilość [j.m.]	Wartość [w tys. zł]	ilość [j.m.]	wartość [w tys. zł]	ilość [j.m.]	wartość [w tys. zł]	ilość [j.m.]	Wartość [w tys. zł]	ilość [j.m.]	wartość [w tys. zł]
a	- autostrady, drogi ekspresowe, ulice i drogi pozostałe	szt.	48	10 269										
b	- drogi szynowe, drogi kolei napowietrznych lub podwieszanych	szt.	16	239										
c	- drogi lotniskowe	szt.												
d	- mosty, wiadukty, estakady, tunele i przejścia nadziemne i podziemne	szt.	2	10										
	budowle wodne, z wyjątkiem melioracji	szt.	7	414										
	melioracje podstawowe i szczegółowe	szt.	1	25										
	obiekty sportowe i rekreacyjne, obiekty inżynierii lądowej i wodnej pozostałe gdzie indziej nie sklasyfikowane	szt.	397	6 834			5	10 302						
4.	Grupy od III do VI - Maszyny i urządzenia	szt.	36	758			10	130						
5.	Grupa VII - Środki transportowe	szt.	10	862			6	155						
6.	Grupa VIII - Narzędzia, przyrządy i wyposażenie	szt.	18	147			1	4						
7.	Grupa IX -inwentarz żywy	szt.		0										
II.	Inwestycje rozpoczęte - środki trwałe w budowie		5	943										
III.	Środki przekazane na poczet inwestycji													
	Ogółem rzeczowe aktywa trwałe			30 922			22	10 591						

W O T
mgr Tadeusz Sulek

WYKAZ JEDNOSTEK ORGANIZACYJNYCH GMINY

- 1 Urząd Gminy
ul. Sienkiewicza 79
28-425 Złota
- 2 Zespół Placówek Oświatowych
ul. Parkowa 4
28-425 Złota
- 3 Szkoła Podstawowa
ul. Chrobrego 22
Chroberz
28-425 Złota
- 4 Szkoła Podstawowa
Miernów 85
28-425 Złota
- 5 Gminny Zespół Ekonomiczno-Administracyjny Szkół i Przedszkoli Samorządowych
ul. Parkowa 9/1
28-425 Złota
- 6 Gminny Ośrodek Pomocy Społecznej
ul. Sienkiewicza 79
28-425 Złota 109
- 7 Gminna Biblioteka Publiczna
ul. Parkowa 8
28-425 Złota
- 8 Samorządowy Zakład Gospodarki Komunalnej
ul. Parkowa 11
28-425 Złota
- 9 Samorządowy Zakład Opieki Zdrowotnej
ul. Sienkiewicza 81
28-425 Złota

Lp	Wyszczególnienie	Jednostka miary	Art. 267 ust.1 pkt 3 lit. a u. o f. p. - Prawo własności		Art. 267 ust.1 pkt 3 lit. b u. o f. p. - inne niż własność prawa majątkowe + posiadanie		Art. 267 ust.1 pkt 3 lit. a u. o f. p. - Prawo własności		Art. 267 ust.1 pkt 3 lit. b u. o f. p. - inne niż własność prawa majątkowe + posiadanie		Art. 267 ust.1 pkt 3 lit. a u. o f. p. - Prawo własności		Art. 267 ust.1 pkt 3 lit. b u. o f. p. - inne niż własność prawa majątkowe + posiadanie	
			jednostki budżetowe				zakłady budżetowe				Gospodarstwa pomocnicze			
			ilość [j.m.]	wartość [w tys. zł]	ilość [j.m.]	Wartość [w tys. zł]	ilość [j.m.]	wartość [w tys. zł]	ilość [j.m.]	wartość [w tys. zł]	ilość [j.m.]	Wartość [w tys. zł]	ilość [j.m.]	wartość [w tys. zł]
a	- autostrady, drogi ekspresowe, ulice i drogi pozostałe	szt.	48	10 269										
b	- drogi szynowe, drogi kolei napowietrznych lub podwieszanych	szt.	16	239										
c	- drogi lotniskowe	szt.												
d	- mosty, wiadukty, estakady, tunele i przejścia nadziemne i podziemne	szt.	2	10										
	budowle wodne, z wyjątkiem melioracji	szt.	7	414										
	melioracje podstawowe i szczegółowe	szt.	1	25										
	obiekty sportowe i rekreacyjne, obiekty inżynierii lądowej i wodnej pozostałe gdzie indziej nie sklasyfikowane	szt.	397	6 834			5	10 302						
4.	Grupy od III do VI - Maszyny i urządzenia	szt.	36	758			10	130						
5.	Grupa VII - Środki transportowe	szt.	10	862			6	155						
6.	Grupa VIII - Narzędzia, przyrządy i wyposażenie	szt.	18	147			1	4						
7.	Grupa IX -inwentarz żywy	szt.		0										
II.	Inwestycje rozpoczęte - środki trwałe w budowie		5	943										
III.	Środki przekazane na poczet inwestycji													
	Ogółem rzeczowe aktywa trwałe			30 922			22	10 591						

W Ó J T

mgr Tadeusz Sułek

WYKAZ JEDNOSTEK ORGANIZACYJNYCH GMINY

- 1 Urząd Gminy
ul. Sienkiewicza 79
28-425 Złota
- 2 Zespół Placówek Oświatowych
ul. Parkowa 4
28-425 Złota
- 3 Szkoła Podstawowa
ul. Chrobrego 22
Chroberz
28-425 Złota
- 4 Szkoła Podstawowa
Miernów 85
28-425 Złota
- 5 Gminny Zespół Ekonomiczno-Administracyjny Szkół i Przedszkoli Samorządowych
ul. Parkowa 9/1
28-425 Złota
- 6 Gminny Ośrodek Pomocy Społecznej
ul. Sienkiewicza 79
28-425 Złota 109
- 7 Gminna Biblioteka Publiczna
ul. Parkowa 8
28-425 Złota
- 8 Samorządowy Zakład Gospodarki Komunalnej
ul. Parkowa 11
28-425 Złota
- 9 Samorządowy Zakład Opieki Zdrowotnej
ul. Sienkiewicza 81
28-425 Złota