


Uchwała Nr XXVI/165/2026
Rady Gminy Złota
z dnia 22 stycznia 2026 r.
zmieniająca uchwałę w sprawie Wieloletniej Prognozy Finansowej Gminy Złota na lata
2026-2036

Na podstawie art. 18 ust. 2 pkt 15 ustawy z dnia 8 marca 1990 r. o samorządzie gminnym (D. U. z 2025 roku, poz. 1153 ze zm.) oraz art. 226, art. 227, art.228 art. 229, art. 230 ustawy z dnia 27 sierpnia 2009 r. o finansach publicznych (Dz. U. z 2024 r., poz. 1530 ze zm.).

uchwała się, co następuje:

- § 1. W Uchwale Nr XXV/162/2025 Rady Gminy Złota z dnia z 29 grudnia 2025 roku w sprawie Wieloletniej Prognozy Finansowej Gminy Złota na lata 2026- 2036 wprowadza się następujące zmiany:
1. Załącznik „Wieloletnia Prognoza Finansowa” otrzymuje brzmienie zgodnie z załącznikiem nr 1 do niniejszej uchwały,
 2. Załącznik "Wykaz przedsięwzięć do WPF" otrzymuje brzmienie zgodnie z załącznikiem nr 2 do niniejszej uchwały.
 3. Objaśnienia przyjętych wartości stanowi załącznik nr 3 do niniejszej uchwały.
- § 2. Wykonanie uchwały powierza się Wójtowi Gminy Złota.
- § 3. Uchwała wchodzi w życie z dniem podjęcia.

Przewodniczący Rady Gminy


Lucjan Adamczyk



Wieloletnia prognoza finansowa jednostki samorządu terytorialnego 1)

Ustalona na lata 2022–2025 relacja z art. 243 (poz. 8.3, 8.3.1, 8.4 i 8.4.1) została obliczona według średniej 7-letniej

Dokument podpisany elektronicznie

Wyszczególnienie	Dochoły ogółem x	Dochoły bieżące x	z tego:							w tym:		
			z tego:							z tytułu dotacji oraz środków przeznaczonych na inwestycje		
			1.1.1	1.1.2	1.1.3	1.1.4	1.1.5	1.1.5.1	1.2.1	1.2.2		
			dochoły z tytułu udziału we wpływach z podatku dochodowego od osób fizycznych	dochoły z tytułu udziału we wpływach z podatku dochodowego od osób prawnych	z subwencji ogólnej	z tytułu dotacji i przeznaczonych na cele bieżące x.3)	pozostałe dochoły bieżące 4)		z podatku od nieruchomości	Dochoły majątkowe x	ze sprzedaży majątku x	
2026	37 434 712,99	25 472 889,50	10 306 813,00	57 307,00	6 256 829,00	3 004 738,50	5 847 202,00	659 236,00	11 961 823,49	30 000,00	11 931 735,49	
2027	30 757 960,00	27 737 960,00	11 583 000,00	60 000,00	6 863 000,00	3 190 000,00	6 061 960,00	660 000,00	3 020 000,00	20 000,00	3 000 000,00	
2028	31 137 000,00	29 137 000,00	12 533 565,00	60 000,00	7 186 445,00	3 202 000,00	6 155 000,00	660 000,00	2 000 000,00	0,00	2 000 000,00	
2029	33 408 960,00	30 208 960,00	13 000 760,00	60 000,00	7 481 900,00	3 451 000,00	6 205 300,00	660 000,00	3 200 000,00	0,00	3 200 000,00	
2030	34 800 000,00	31 800 000,00	13 524 600,00	60 000,00	8 000 100,00	3 610 000,00	6 365 000,00	660 000,00	3 000 000,00	0,00	3 000 000,00	
2031	33 600 000,00	32 600 000,00	13 784 700,00	60 000,00	8 250 000,00	3 900 000,00	6 605 300,00	660 000,00	1 000 000,00	0,00	1 000 000,00	
2032	34 200 000,00	33 200 000,00	13 830 000,00	60 000,00	8 500 000,00	4 000 000,00	6 710 000,00	660 000,00	1 000 000,00	0,00	1 000 000,00	
2033	35 250 000,00	34 250 000,00	14 020 700,00	60 000,00	9 140 000,00	4 200 000,00	6 829 300,00	660 000,00	1 000 000,00	0,00	1 000 000,00	
2034	35 950 000,00	35 450 000,00	14 540 000,00	60 000,00	9 450 000,00	4 300 000,00	7 100 000,00	660 000,00	500 000,00	0,00	500 000,00	
2035	37 000 000,00	36 500 000,00	14 830 000,00	60 000,00	10 000 000,00	4 400 000,00	7 210 000,00	660 000,00	500 000,00	0,00	500 000,00	
2036	37 500 000,00	37 000 000,00	15 130 000,00	60 000,00	10 100 000,00	4 400 000,00	7 310 000,00	660 000,00	500 000,00	0,00	500 000,00	

1) Wzór może być stosowany także w układzie pionowym, w którym poszczególne pozycje są przedstawione w kolumnach, a lata w wierszach.

2) Zgodnie z art. 227 ustawy z dnia 27 sierpnia 2009 r. o finansach publicznych (Dz. U. z 2019 r. poz. 869, z późn. zm.), zwanej dalej „ustawą”, wieloletnia prognoza finansowa obejmuje okres roku budżetowego oraz co najmniej trzech kolejnych lat. W sytuacji dłuższego okresu prognozowania finansowego wzór stosuje się dla lat wykraczających poza minimalny (4-letni) okres prognozy, wynikający z art. 227 ustawy.

3) W pozycji wykazuje się dochoły o charakterze celowym, które jednostka otrzymuje od podmiotów zewnętrznych. W szczególności pozycja obejmuje dotacje celowe z budżetu państwa na zadania bieżące oraz dotacje i środki na finansowanie wydatków bieżących na realizację zadań finansowanych z udziałem środków, o których mowa w art. 5 ust. 1 pkt 2 i 3 ustawy. W pozycji nie wykazuje się natomiast dochoły związanych ze szczególnymi zasadami wykonywania budżetu jednostki wykonawczych z odrębnych ustaw, o których mowa w art. 237 ust. 1 ustawy.

4) W pozycji wykazuje się pozostałe dochoły bieżące w szczególności kwoty podatków i opłat lokalnych.

Wykazanie	Wydatki ogółem x	Wydatki bieżące x	z tego:											
			na wynagrodzenia i składki od nich naliczane					w tym:						
			211	212	212.1	213	213.1	213.2	213.3	22	22.1	22.1.1		
2026	41 345 188,16	25 300 044,57	13 330 983,60	0,00	0,00	125 500,00	0,00	0,00	0,00	0,00	0,00	16 045 143,59	16 045 143,59	0,00
2027	30 100 000,00	25 600 000,00	13 800 000,00	0,00	0,00	280 000,00	0,00	0,00	0,00	0,00	0,00	4 500 000,00	0,00	0,00
2028	30 398 040,00	26 398 040,00	14 200 000,00	0,00	0,00	270 000,00	0,00	0,00	0,00	0,00	0,00	4 000 000,00	0,00	0,00
2029	32 670 000,00	27 670 000,00	14 700 000,00	0,00	0,00	230 000,00	0,00	0,00	0,00	0,00	0,00	5 000 000,00	0,00	0,00
2030	34 061 040,00	29 061 040,00	15 300 000,00	0,00	0,00	200 000,00	0,00	0,00	0,00	0,00	0,00	5 000 000,00	0,00	0,00
2031	32 851 709,73	30 351 709,73	15 800 000,00	0,00	0,00	210 000,00	0,00	0,00	0,00	0,00	0,00	2 500 000,00	0,00	0,00
2032	33 800 000,00	31 300 000,00	16 300 000,00	0,00	0,00	200 000,00	0,00	0,00	0,00	0,00	0,00	2 500 000,00	0,00	0,00
2033	34 850 000,00	32 350 000,00	16 800 000,00	0,00	0,00	180 000,00	0,00	0,00	0,00	0,00	0,00	2 500 000,00	0,00	0,00
2034	35 550 000,00	33 550 000,00	17 300 000,00	0,00	0,00	160 000,00	0,00	0,00	0,00	0,00	0,00	2 000 000,00	0,00	0,00
2035	36 600 000,00	34 600 000,00	17 800 000,00	0,00	0,00	100 000,00	0,00	0,00	0,00	0,00	0,00	2 000 000,00	0,00	0,00
2036	37 100 000,00	35 100 000,00	18 300 000,00	0,00	0,00	0,00	0,00	0,00	0,00	0,00	0,00	2 000 000,00	0,00	0,00

Wyszczególnienie	Wynik budżetu x	z tego:						w tym:	
		3.1	4	4.1	4.1.1	4.2	4.2.1		4.3
		Kwota prognozowanej nadwyżki budżetu przeznaczana na spłatę kredytów, pożyczek i wykup papierów wartościowych 5)	Przychody budżetu x	Kredyty, pożyczki, emisja papierów wartościowych x	na pokrycie deficytu budżetu x	Nadwyżka budżetowa z lat ubiegłych x 6)	na pokrycie deficytu budżetu x	Wolne środki, o których mowa w art. 217 ust. 2 pkt 6 ustawy x	na pokrycie deficytu budżetu x
Lp	3	3.1	4	4.1	4.1.1	4.2	4.2.1	4.3	4.3.1
2026	-3 910 475,17	0,00	4 539 435,17	3 000 000,00	3 000 000,00	268 245,87	268 245,87	1 271 189,30	642 229,30
2027	657 960,00	657 960,00	0,00	0,00	0,00	0,00	0,00	0,00	0,00
2028	738 960,00	738 960,00	0,00	0,00	0,00	0,00	0,00	0,00	0,00
2029	738 960,00	738 960,00	0,00	0,00	0,00	0,00	0,00	0,00	0,00
2030	738 960,00	738 960,00	0,00	0,00	0,00	0,00	0,00	0,00	0,00
2031	748 290,27	748 290,27	0,00	0,00	0,00	0,00	0,00	0,00	0,00
2032	400 000,00	400 000,00	0,00	0,00	0,00	0,00	0,00	0,00	0,00
2033	400 000,00	400 000,00	0,00	0,00	0,00	0,00	0,00	0,00	0,00
2034	400 000,00	400 000,00	0,00	0,00	0,00	0,00	0,00	0,00	0,00
2035	400 000,00	400 000,00	0,00	0,00	0,00	0,00	0,00	0,00	0,00
2036	400 000,00	0,00	0,00	0,00	0,00	0,00	0,00	0,00	0,00

5) Inne przeznaczenie nadwyżki budżetowej wymaga określenia w objaśnieniach do wieloletniej prognozy finansowej.

6) W pozycji należy ująć środki pieniężne znajdujące się na rachunku budżetu pochodzące z nadwyżek poprzednich budżetów, łącznie z niewykorzystanymi środkami, o których mowa w art. 217 ust. 2 pkt 6 ustawy.

Lp	Z tego:		4.5	Z tego:		5.1	Z tego:		
	w ymł.	na pokrycie deficytu budżetu x		w ymł.	na pokrycie deficytu budżetu x		w ymł.		
							Z tego:		
Wyszczególnienie	Splity udzielonych pożyczek w latach ubiegłych x		Inne przychody niezwiązane z zadaniem długu x 7)		Splity rat kapitałowych kredytów i pożyczek oraz wykup papierów wartościowych x	łączna kwota przypadających na dany rok kwot ustawowych wyłączeń z limitu splity zobowiązań x	kwota przypadających na dany rok kwot wyłączeń określonych w art. 243 ust. 3 ustawy x	kwota przypadających na dany rok kwot wyłączeń określonych w art. 243 ust. 3a ustawy x	
2026	0,00	0,00	0,00	0,00	628 960,00	0,00	0,00	0,00	
2027	0,00	0,00	0,00	0,00	657 960,00	0,00	0,00	0,00	
2028	0,00	0,00	0,00	0,00	738 960,00	0,00	0,00	0,00	
2029	0,00	0,00	0,00	0,00	738 960,00	0,00	0,00	0,00	
2030	0,00	0,00	0,00	0,00	738 960,00	0,00	0,00	0,00	
2031	0,00	0,00	0,00	0,00	748 290,27	0,00	0,00	0,00	
2032	0,00	0,00	0,00	0,00	400 000,00	0,00	0,00	0,00	
2033	0,00	0,00	0,00	0,00	400 000,00	0,00	0,00	0,00	
2034	0,00	0,00	0,00	0,00	400 000,00	0,00	0,00	0,00	
2035	0,00	0,00	0,00	0,00	400 000,00	0,00	0,00	0,00	
2036	0,00	0,00	0,00	0,00	400 000,00	0,00	0,00	0,00	

7) W pozycji należy ująć w szczególności przychody pochodzące z prywatyzacji majątku jednostki samorządu terytorialnego.

Wyszczególnienie	Rozchody budżetu, z tego:										w tym:	Relacja z równoważenia wydatków bieżących, o której mowa w art. 242 ustawy	
	liczba kwota przypadających na dany rok kwot ustawowych wyłączeń z limitu spłaty zobowiązań, z tego:												
	kwota wyłączeń z tytułu wcześniejszej spłaty zobowiązań, określonych w art. 243 ust. 3b ustawy	środkami nowego zobowiązania	z tego:			kwota przypadających na dany rok kwot pozostałych ustawowych wyłączeń z limitu spłaty zobowiązań x	inne rozchody niezwiązane ze spłatą długu x	Kwota długu x	kwota długu, którego planowana spłata dokonana się z wydatków x	Różnica między dochodami bieżącymi a wydatkami bieżącymi x			Różnica między dochodami bieżącymi, skorygowanymi o środki ⁸⁾ a wydatkami bieżącymi x
			wolnymi środkami, o których mowa w art. 217 ust. 2 pkt 6 ustawy	innymi środkami	inymi środkami								
5.1.1.3	5.1.1.3.1	5.1.1.3.2	5.1.1.3.3	5.1.1.4	5.2	6	6.1	7.1	7.2				
2026	0,00	0,00	0,00	0,00	0,00	5 623 130,27	0,00	0,00	172 844,93	1 712 280,10			
2027	x	x	x	x	0,00	4 865 170,27	0,00	0,00	2 137 960,00	2 137 960,00			
2028	x	x	x	x	0,00	4 226 210,27	0,00	0,00	2 738 960,00	2 738 960,00			
2029	x	x	x	x	0,00	3 487 250,27	0,00	0,00	2 538 960,00	2 538 960,00			
2030	x	x	x	x	0,00	2 748 290,27	0,00	0,00	2 738 960,00	2 738 960,00			
2031	x	x	x	x	0,00	2 000 000,00	0,00	0,00	2 248 290,27	2 248 290,27			
2032	x	x	x	x	0,00	1 600 000,00	0,00	0,00	1 900 000,00	1 900 000,00			
2033	x	x	x	x	0,00	1 200 000,00	0,00	0,00	1 900 000,00	1 900 000,00			
2034	x	x	x	x	0,00	800 000,00	0,00	0,00	1 900 000,00	1 900 000,00			
2035	x	x	x	x	0,00	400 000,00	0,00	0,00	1 900 000,00	1 900 000,00			
2036	x	x	x	x	0,00	0,00	0,00	0,00	1 900 000,00	1 900 000,00			

8) Skorygowanie o środki dotyczy określonego w art. 242 ustawy powiększenia o odpowiednie dla roku prognozy przychody wskazane w art. 217 ust. 2 ustawy. Skutki finansowe wyłączeń ograniczenia, o którym mowa w art. 242 ustawy, zawarte w innych ustawach należy ująć w objaśnieniach dołączanych do wieloletniej prognozy finansowej zgodnie z art. 226 ust. 2a ustawy.

		Wskaźnik spłaty zobowiązań				
Wyszczególnienie	Relacja określona po lewej stronie wzorca o którym mowa w art. 243 ust. 1 ustawy (po uwzględnieniu zobowiązań związków spółkowiczonego przez jednostkę samorządu terytorialnego oraz po uwzględnieniu ustawowych wyłączeń przypadających na dany rok) x	Relacja określona po prawej stronie wzorca, o którym mowa w art. 243 ust. 1 ustawy, ustalona dla danego roku (wskaźnik jednoroczny) x	Dopuszczalny limit spłaty zobowiązań określony po prawej stronie wzorca, o którym mowa w art. 243 ustawy, po uwzględnieniu wyłączeń, obliczony w oparciu o plan 3 kwartału roku poprzedzającego pierwszy rok prognozy (wskaźnik ustalony w oparciu o średnią arytmetyczną z poprzednich lat) x	Dopuszczalny limit określony po prawej stronie wzorca, o którym mowa w art. 243 ustawy, po uwzględnieniu wyłączeń, obliczony w oparciu o wykonanie roku poprzedzającego pierwszy rok prognozy (wskaźnik ustalony w oparciu o średnią arytmetyczną z poprzednich lat) x	Informacja o spełnieniu wskaźnika spłaty zobowiązań określonego w art. 243 ustawy, po uwzględnieniu zobowiązań związków spółkowiczonego przez jednostkę samorządu terytorialnego oraz po uwzględnieniu wyłączeń, obliczonego w oparciu o plan 3 kwartałów roku poprzedzającego rok budżetowy x	Informacja o spełnieniu wskaźnika spłaty zobowiązań określonego w art. 243 ustawy, po uwzględnieniu zobowiązań związków spółkowiczonego przez jednostkę samorządu terytorialnego oraz po uwzględnieniu wyłączeń, obliczonego w oparciu o wykonanie roku poprzedzającego rok budżetowy x
Lp	8.1	8.2	8.3	8.3.1	8.4	8.4.1
2026	3,36%	2,47%	17,92%	19,14%	TAK	TAK
2027	3,82%	9,85%	16,10%	17,32%	TAK	TAK
2028	3,89%	11,53%	14,64%	15,86%	TAK	TAK
2029	3,62%	10,35%	12,44%	13,66%	TAK	TAK
2030	3,33%	10,43%	9,44%	10,65%	TAK	TAK
2031	3,34%	8,57%	8,83%	10,05%	TAK	TAK
2032	2,05%	7,19%	8,10%	9,32%	TAK	TAK
2033	1,53%	6,92%	8,63%	8,63%	TAK	TAK
2034	1,77%	6,58%	9,26%	9,26%	TAK	TAK
2035	1,55%	6,23%	8,80%	8,80%	TAK	TAK
2036	1,23%	5,83%	8,04%	8,04%	TAK	TAK

Ustalona na lata 2022-2026 relacja z art. 243 (poz. 8.3, 8.3.1, 8.4 i 8.4.1) została obliczona według średniej 7-letniej

Lp	Finansowanie programów, projektów lub zadań realizowanych z udziałem środków, o których mowa w art. 5 ust. 1 pkt 2 i 3 ustawy									
	w tym:		w tym:		w tym:		w tym:		w tym:	
	9.1	9.1.1	9.1.1.1	9.2	9.2.1	9.2.1.1	9.3	9.3.1	9.3.1.1	9.3.1.1
	Dochody bieżące na programy, projekty lub zadania finansowane z udziałem środków, o których mowa w art. 5 ust. 1 pkt 2 i 3 ustawy x	Dotacje i środki o charakterze bieżącym na realizację programu, projektu lub zadania finansowanego z udziałem środków, o których mowa w art. 5 ust. 1 pkt 2 i 3 ustawy x	środki określone w art. 5 ust. 1 pkt 2 ustawy	Dochody majątkowe na programy, projekty lub zadania finansowane z udziałem środków, o których mowa w art. 5 ust. 1 pkt 2 i 3 ustawy	Dochody majątkowe na programy, projekty lub zadania finansowane z udziałem środków, o których mowa w art. 5 ust. 1 pkt 2 ustawy	środki określone w art. 5 ust. 1 pkt 2 ustawy	Wydaki bieżące na programy, projekty lub zadania finansowane z udziałem środków, o których mowa w art. 5 ust. 1 pkt 2 i 3 ustawy x	Wydaki bieżące na programy, projekty lub zadania finansowane z udziałem środków, o których mowa w art. 5 ust. 1 pkt 2 ustawy x		finansowane środkami określonymi w art. 5 ust. 1 pkt 2 ustawy
2026	476 757,50	476 757,50	434 456,20	11 617 602,20	11 617 602,20	11 617 602,20	733 316,12	733 316,12	660 177,56	
2027	150 480,00	150 480,00	124 176,10	0,00	0,00	0,00	150 480,00	150 480,00	124 176,10	
2028	100 320,00	100 320,00	82 784,06	0,00	0,00	0,00	100 320,00	82 784,06	17 535,94	
2029	0,00	0,00	0,00	0,00	0,00	0,00	0,00	0,00	0,00	
2030	0,00	0,00	0,00	0,00	0,00	0,00	0,00	0,00	0,00	
2031	0,00	0,00	0,00	0,00	0,00	0,00	0,00	0,00	0,00	
2032	0,00	0,00	0,00	0,00	0,00	0,00	0,00	0,00	0,00	
2033	0,00	0,00	0,00	0,00	0,00	0,00	0,00	0,00	0,00	
2034	0,00	0,00	0,00	0,00	0,00	0,00	0,00	0,00	0,00	
2035	0,00	0,00	0,00	0,00	0,00	0,00	0,00	0,00	0,00	
2036	0,00	0,00	0,00	0,00	0,00	0,00	0,00	0,00	0,00	


Lp	Informacje uzupełniające o wybranych kategoriach finansowych										
	w tym:		z tego:								
	9.4	9.4.1	9.4.1.1	10.1	10.1.1	10.1.2	10.2	10.3	10.4	10.5	
	Wydatki majątkowe na programy, projekty lub zadania finansowane z udziałem środków, o których mowa w art. 5 ust. 1 pkt 2 i 3 ustawy	Wydatki majątkowe na programy, projekty lub zadania finansowane z udziałem środków, o których mowa w art. 5 ust. 1 pkt 2 ustawy	finansowane środkami określonymi w art. 5 ust. 1 pkt 2 ustawy	Wydatki objęte limitem, o którym mowa w art. 226 ust. 3 pkt 4 ustawy	bieżące	majątkowe	Wydatki bieżące na pokrycie ulernego wyniku finansowego samodzielnego publicznego zakładu opieki zdrowotnej	Wydatki na spłatę zobowiązań przejmowanych w związku z likwidacją lub przekształceniem samodzielnego publicznego zakładu opieki zdrowotnej	Kwota zobowiązań związku wspólniczonego przez jednostkę samorządu terytorialnego przysługujących do spłaty w danym roku budżetowym, podlegająca doliczeniu zgodnie z art. 244 ustawy X	Kwota zobowiązań wynikających z przejęcia przez jednostkę samorządu terytorialnego zobowiązań po likwidowanych i przekształcanych samorządowych osobach prawnych	
2026	14 702 894,82	14 702 894,82	11 618 200,32	16 400 750,94	873 316,12	15 527 434,82	0,00	0,00	0,00	0,00	
2027	600 000,00	600 000,00	0,00	3 692 480,00	150 480,00	3 532 000,00	0,00	0,00	0,00	0,00	
2028	500 000,00	500 000,00	0,00	2 601 165,00	100 320,00	2 500 845,00	0,00	0,00	0,00	0,00	
2029	2 500 000,00	2 500 000,00	0,00	4 500 000,00	0,00	4 500 000,00	0,00	0,00	0,00	0,00	
2030	4 080 000,00	4 080 000,00	0,00	4 080 000,00	0,00	4 080 000,00	0,00	0,00	0,00	0,00	
2031	0,00	0,00	0,00	0,00	0,00	0,00	0,00	0,00	0,00	0,00	
2032	0,00	0,00	0,00	0,00	0,00	0,00	0,00	0,00	0,00	0,00	
2033	0,00	0,00	0,00	0,00	0,00	0,00	0,00	0,00	0,00	0,00	
2034	0,00	0,00	0,00	0,00	0,00	0,00	0,00	0,00	0,00	0,00	
2035	0,00	0,00	0,00	0,00	0,00	0,00	0,00	0,00	0,00	0,00	
2036	0,00	0,00	0,00	0,00	0,00	0,00	0,00	0,00	0,00	0,00	

Informacje uzupełniająca o wybranych kategoriach finansowych													
Wyszególnienie	Lp	10.6	10.7	10.7.1	10.7.2	10.7.2.1	w tym:		10.7.3	10.8	10.9	10.10	10.11
							w tym:						
							zobowiązań zaciągniętych po dniu 1 stycznia 2019 r. x	dokonywana w formie wydatku bieżącego x					
Splata, o których mowa w poz. 5.1, wynikające wyłącznie z tytułu zobowiązań już zaciągniętych x				splata zobowiązań wymagalnych z lat poprzednich, innych niż w poz. 10.7.3 x	splata zobowiązań zaliczanych do tytułu dłużnego - kredyty i pożyczka x			wypłaty z tytułu wymagalnych poręczeń i gwarancji x	Kwota wzrostu(+)/spadku(-) kwoty długu wynikająca z operacji niekasowych (m.in. umorzenia, różnice kursowe)	Wcześniejsza splata zobowiązań, wyłączone z limitu splaty zobowiązań dokonywana w formie wydatków budżetowych	Wykup papierów wartościowych, splaty rat kredytów i pożyczek wraz z należnymi odsetkami i dyskontem, odpowiednio emitowanych lub zaciągniętych do równowartości kwoty ubylku w wykonanych dochodach jednostki samorządu terytorialnego będącego skutkiem wystąpienia COVID-19 x	Wydatki bieżące podlegające ustawowemu wyłączeniu z limitu splaty zobowiązań ⁹⁾	
	2026	628 960,00	0,00	0,00	0,00	0,00	0,00	0,00	0,00	0,00	0,00	0,00	0,00
	2027	657 960,00	0,00	0,00	0,00	0,00	0,00	0,00	0,00	x	0,00	0,00	0,00
	2028	518 960,00	0,00	0,00	0,00	0,00	0,00	0,00	0,00	x	0,00	0,00	0,00
	2029	518 960,00	0,00	0,00	0,00	0,00	0,00	0,00	0,00	x	0,00	0,00	0,00
	2030	518 960,00	0,00	0,00	0,00	0,00	0,00	0,00	0,00	x	0,00	0,00	0,00
	2031	408 290,27	0,00	0,00	0,00	0,00	0,00	0,00	0,00	x	0,00	0,00	0,00
	2032	0,00	0,00	0,00	0,00	0,00	0,00	0,00	0,00	x	0,00	0,00	0,00
	2033	0,00	0,00	0,00	0,00	0,00	0,00	0,00	0,00	x	0,00	0,00	0,00
	2034	0,00	0,00	0,00	0,00	0,00	0,00	0,00	0,00	x	0,00	0,00	0,00
	2035	0,00	0,00	0,00	0,00	0,00	0,00	0,00	0,00	x	0,00	0,00	0,00
	2036	0,00	0,00	0,00	0,00	0,00	0,00	0,00	0,00	x	0,00	0,00	0,00

9) W pozycji należy ująć kwoty wydatków bieżących, o które zostały pomniejszone wydatki bieżące budżetu przy wyliczaniu limitu splaty zobowiązań określonego po prawej stronie nierówności we wzorze, o którym mowa w art. 243 ustawy, na podstawie odrębnych ustaw, bez wydatków bieżących na obsługę długu. W szczególności należy ująć wydatki poniesione w celu realizacji zadań związanych z przeciwdziałaniem COVID-19.

Informacje zawarte w tej części wieloletniej prognozy finansowej, w tym o spełnieniu relacji określonej w art. 243 ustawy, zostaną automatycznie wygenerowane przez aplikację wskazaną przez Ministra Finansów, o której mowa w § 4 ust. 1, na podstawie danych historycznych oraz prognozowanych przez jednostkę samorządu terytorialnego. Automatycznie wyliczenia danych na podstawie wartości historycznych i prognozowanych przez jednostkę samorządu terytorialnego dotyczą w szczególności także pozycji 8.3 – 8.3.11 pozycji z sekcji 12.

x - pozycje oznaczone symbolem „x” sporządza się na okres prognozy kwoty długu. Zgodnie z art. 227 ust. 2 ustawy, okres ten nie podlega wyliczeniu w sytuacji planowania wydatków z tytułu niewymagalnych poręczeń i gwarancji. W przypadku planowania wydatków z tytułu niewymagalnych poręczeń i gwarancji, wykrajanych z tytułu niewymagalnych poręczeń i gwarancji, wykraczających poza wspomniany okres, należy zamieścić w objaśnieniach do wieloletniej prognozy finansowej.

PRZEWIDUJĄCY
 PRACOWNIK

 Dyżurny Administracji



Wykaz przedsięwzięć do WPF

Dokument podpisany elektronicznie

kwoty w zł

L.p.	Nazwa i cel	Jednostka odpowiedzialna lub koordynująca	Okres realizacji		Łączne nakłady finansowe	Limit 2026	Limit 2027	Limit 2028	Limit 2029	Limit 2030
			Od	Do						
1	Wydatki na przedsięwzięcia ogółem (1.1+1.2+1.3)				35 884 543,75	15 400 750,94	3 632 480,00	2 601 165,00	4 500 000,00	4 080 000,00
1.a	- wydatki bieżące				1 522 552,00	873 316,12	150 480,00	100 320,00	0,00	0,00
1.b	- wydatki majątkowe				34 361 991,75	15 527 434,82	3 532 000,00	2 500 845,00	4 500 000,00	4 080 000,00
1.1	Wydatki na programy, projekty lub zadania związane z programami realizowanymi z udziałem środków o których mowa w art.5 ust.1 pkt 2 i 3 ustawy z dnia 27 sierpnia 2009 r. o finansach publicznych (Dz.U.Nr.157, poz.1240 z późn.zm.), z tego:				24 743 664,03	15 436 210,94	750 480,00	600 320,00	2 500 000,00	4 080 000,00
1.1.1	- wydatki bieżące				1 382 552,00	733 316,12	150 480,00	100 320,00	0,00	0,00
1.1.1.2	Szkola otwarta na wiedzę - Wspieranie kształcenia podstawowego	ZESPÓŁ PLACÓWEK OSWIATOWYCH W ZŁOTEJ	2025	2026	801 593,00	453 317,12	0,00	0,00	0,00	0,00
1.1.1.3	"Funkcjonowanie miejsc opieki utworzonych w złobku w Złotej" w ramach Programu rozwoju instytucji opieki nad dziećmi w wieku do lat 3 Aktywny maluch 2022-2029 - opieka nad dziećmi w wieku do lat 3	"Złobek Pszczółka Majja w Złotej"	2025	2028	451 440,00	150 480,00	150 480,00	100 320,00	0,00	0,00
1.1.1.4	Cyberbezpieczny Samorząd - wzmocnienie cyberbezpieczeństwa	URZĄD GMINY ZŁOTA	2024	2026	129 519,00	129 519,00	0,00	0,00	0,00	0,00
1.1.2	- wydatki majątkowe				23 361 112,03	14 702 894,82	600 000,00	500 000,00	2 500 000,00	4 080 000,00
1.1.2.4	Modernizacja systemu zaopatrzenia w wodę na terenie Gminy Złota - Poprawa infrastruktury wodociągowej	URZĄD GMINY ZŁOTA	2024	2026	10 704 902,59	10 685 468,59	0,00	0,00	0,00	0,00
1.1.2.5	Termomodernizacja budynków użyteczności publicznej na terenie Gminy Złota - Poprawa bezpieczeństwa i komfortu życia	URZĄD GMINY ZŁOTA	2024	2026	4 753 653,24	4 016 687,98	0,00	0,00	0,00	0,00
1.1.2.6	"Modernizacja systemu kanalizacyjnego- rozbudowa oczyszczalni ścieków w Złotej w tym opracowanie projektu" - Poprawa infrastruktury kanalizacyjnej	URZĄD GMINY ZŁOTA	2024	2030	7 680 000,00	0,00	600 000,00	500 000,00	2 500 000,00	4 080 000,00
1.1.2.7	Cyberbezpieczny Samorząd - wzmocnienie cyberbezpieczeństwa	URZĄD GMINY ZŁOTA	2024	2026	222 556,20	738,25	0,00	0,00	0,00	0,00
1.2	Wydatki na programy, projekty lub zadania związane z umowami partnerskimi publicznego-prywatnego, z tego:				0,00	0,00	0,00	0,00	0,00	0,00
1.2.1	- wydatki bieżące				0,00	0,00	0,00	0,00	0,00	0,00
1.2.2	- wydatki majątkowe				0,00	0,00	0,00	0,00	0,00	0,00
1.3	Wydatki na programy, projekty lub zadania pozostałe (inne niż wymienione w pkt.1.1 i 1.2) z tego:				11 140 879,72	964 540,00	2 932 000,00	2 000 845,00	2 000 000,00	0,00
1.3.1	- wydatki bieżące				140 000,00	140 000,00	0,00	0,00	0,00	0,00
1.3.1.1	Opracowanie planu ogólnego Gminy Złota - Uporządkowanie zagospodarowania przestrzennego Gminy	URZĄD GMINY ZŁOTA	2024	2026	140 000,00	140 000,00	0,00	0,00	0,00	0,00
1.3.2	- wydatki majątkowe				11 000 879,72	824 540,00	2 932 000,00	2 000 845,00	2 000 000,00	0,00
1.3.2.1	Budowa zbiornika retencyjno - rekreacyjnego w Złotej - Rozdział 90001 - Rozwój bazy rekreacyjnej na wsi	Urząd Gminy	2007	2029	7 030 000,00	0,00	2 932 000,00	2 000 845,00	2 000 000,00	0,00
1.3.2.2	"Trasa rowerowa na odcinku Płoczków-Złota-Wislica-Nowy Korczyn - wykonanie dokumentacji projektowej" - Rozbudowa infrastruktury turystyczno-rekreacyjnej	Urząd Gminy	2022	2026	260 000,00	259 540,00	0,00	0,00	0,00	0,00
1.3.2.3	Poprawa efektywności energetycznej budynku ZPO w Złotej - termomodernizacja budynku - Poprawa komfortu i jakości powietrza	URZĄD GMINY ZŁOTA	2024	2026	3 514 628,72	390 000,00	0,00	0,00	0,00	0,00

L.p.	Limit zobowiązań
1	14 159 877,98
1.a	38 000,00
1.b	14 121 877,98
1.1	11 696 687,98
1.1.1	0,00
1.1.1.2	11 696 687,98
1.1.1.4	0,00
1.1.2	0,00
1.1.2.4	0,00
1.1.2.5	4 016 687,98
1.1.2.6	7 680 000,00
1.1.2.7	0,00
1.2	0,00
1.2.1	0,00
1.2.2	0,00
1.3	2 463 190,00
1.3.1	38 000,00
1.3.1.1	38 000,00
1.3.2	2 425 190,00
1.3.2.1	2 033 500,00
1.3.2.2	1 690,00
1.3.2.3	390 000,00

L.p.	Nazwa i cel	Jednostka odpowiedzialna lub koordynująca	Okres realizacji		Łączne nakłady finansowe	Limit 2026	Limit 2027	Limit 2028	Limit 2029	Limit 2030
			Od	Do						
1.3.2.4	Budowa drogi dojazdowej do gruntów rolnych w Nieprowicach dz.nr 358 - poprawa infrastruktury drogowej	URZĄD GMINY ŻŁOTA	2025	2026	94 335,00	75 000,00	0,00	0,00	0,00	0,00
1.3.2.5	Budowa placu zabaw przy ZPO w Złotej - poprawa infrastruktury	ZESPÓŁ PLACÓWEK OŚWIATOWYCH W ŻŁOTEJ	2025	2026	101 916,00	100 000,00	0,00	0,00	0,00	0,00

Lp.	Limit zobowiązań
1.3.2.4	0,00
1.3.2.5	0,00

PRZEWODNICZĄCY
RADY SPRAWY
[Signature]
Iwona Adyńczyk

**OBJAŚNIENIA
DO WIELOLETNIEJ PROGNOZY FINANSOWEJ
GMINY ZŁOTA NA LATA 2026 – 2036**

Dochody budżetowe od 01.01.2026 br. aktualną Uchwałą Rady Gminy zwiększyły się ogółem o kwotę 1.626,50 zł, w tym bieżące zwiększyły się o kwotę 1.626,50 zł. Wydatki ogółem zwiększyły się o kwotę 128.666,12 zł, w tym: bieżące zwiększyły się o kwotę 30.666,12 zł a majątkowe zwiększyły się o kwotę 98.000,00 zł.

W związku z niewykorzystaniem środków w 2025 roku zwiększa się przychody i wydatki na przedsięwzięcie „Szkoła otwarta na wiedzę” kwotę 127.039,62 zł.

Zwiększa się dochody i wydatki o kwotę 1.626,00 zł – dopłaty z Funduszu przewozów autobusowych o charakterze użyteczności publicznej.


Zwiększa się dochody i wydatki o kwotę 0,50 zł, na projekt pn. „Szkoła otwarta na wiedzę”.

Do zadań inwestycyjnych rocznych dodaje się zadania pn.:

1. „Budowa altany w msc. Pełczyska” fundusz sołecki na kwotę 14.500,00 zł,
2. „ Zakup licencji Moduł Komunikacja” na kwotę 18.500,00 zł,
3. „ Opracowanie dokumentacji projektowej dla zadania pn. Wsparcie małej retencji na terenie gminy Złota w ramach projektu Gospodarowanie zasobami wody i przeciwdziałanie klęskom żywiołowym” na kwotę 65.000,00 zł.

Budżet po dokonanych zmianach spełnia warunki wynikające z art. 243 ust. 1 ustawy o finansach publicznych dla roku 2026 i lat następnych.

Przewodniczący Rady Gminy


Lucjan Adameczyk

